


Zpráva o činnosti a plnění úkolů příspěvkové organizace 2014



**Krajské zařízení pro další vzdělávání
pedagogických pracovníků a informační
centrum, Nový Jičín, příspěvková organizace**

Obsah

1.	ÚVOD	2
2.	ZÁKLADNÍ ÚDAJE O ORGANIZACI	3
3.	VYHODNOCENÍ PLNĚNÍ ÚKOLŮ ORGANIZACE	5
3.1.	Organizace celkem	5
3.2.	Další vzdělávání pedagogických pracovníků	6
3.2.1.	Akreditace dalšího vzdělávání pedagogických pracovníků	7
3.2.2.	Statistika realizovaných aktivit DVPP za rok 2014	8
3.2.3.	Aktivity se žáky	10
3.2.4.	Poskytování poradenství v otázkách metodiky a řízení škol a školských zařízení	12
3.2.5.	Metodická podpora v oblasti ICT	12
3.2.6.	Příprava a realizace evropských projektů	16
3.2.7.	Udržitelnost projektů	19
3.2.8.	Organizační zabezpečení jednotných přijímacích zkoušek 2014	21
3.2.9.	Další významnější aktivity v roce 2014	22
4.	ROZBORY HOSPODAŘENÍ	25
4.1.	Celkové hospodaření organizace	25
4.1.1.	Výnosy v hlavní činnosti	27
4.1.2.	Náklady v hlavní činnosti	27
4.1.3.	Výsledek hospodaření	28
4.2.	Čerpání účelových dotací	28
4.3.	Zaměstnanci, mzdové náklady a průměrná mzda	29
4.3.1.	Zaměstnanci organizace	29
4.3.2.	Průměrná mzda	30
4.3.3.	Zahraniční pracovní cesty	32
4.4.	Plnění plánu hospodaření	33
4.5.	Péče o spravovaný majetek	33
4.5.1.	Nemovitý majetek	34
4.5.2.	Investiční činnost a opravy	34
4.5.3.	Movitý majetek	34
4.5.4.	Pojištění majetku	35
4.5.5.	Inventarizace	35
4.6.	Vyhodnocení přínosu doplňkové činnosti	35
4.6.1.	Zpracování mzdové agendy	36
4.6.2.	Zpracování účetní agendy	37
4.6.3.	Služby informačních technologií - poskytování software	37
4.6.4.	Pronájem nebytových prostor	37
4.6.5.	Ostatní činnosti	37
4.7.	Peněžní fondy organizace	37
4.8.	Pohledávky	38
4.9.	Závazky	38
5.	VÝSLEDKY KONTROL	38
6.	VYHODNOCENÍ PLNĚNÍ POVINNÉHO PODÍLU DLE ZÁKONA Č. 435/2004 Sb.	39
7.	VÝROČNÍ ZPRÁVA O POSKYTOVÁNÍ INFORMACÍ DLE ZÁKONA Č. 106/1999 SB. ZA ROK 2014	40
8.	ZÁVODNÍ STRAVOVÁNÍ	40
9.	TABULKOVÁ ČÁST	41
10.	PŘÍLOHY	41

Vize organizace: *Naším posláním je pomáhat školám efektivněji učit.*

1. ÚVOD

Rok 2014 byl nejen rokem významných výročí naší historie (v březnu 15 let vstupu do NATO, v květnu deset let členství v EU, 25 let od listopadu 1989), ale i rokem, kdy jsme bilancovali desetiletou činnost naší organizace. Její současná institucionální podoba vznikla k 1. 1. 2004, kdy bylo sloučeno šest příspěvkových organizací na úseku školských služeb zřizovaných Moravskoslezským krajem na úrovni okresů do jediné, s působností celokrajskou.

Již 10 let pod značkou KVIC Nový Jičín a jako zařízení pro další vzdělávání pedagogických pracovníků přinášíme nejen pedagogickým pracovníkům na území Moravskoslezského kraje směrovanou nabídku vzdělávacích akcí. Uvědomujeme si, že není snadné vést školu i žáky ve společnosti 21. století, v turbulentní době změn i nejistot. Vždy jsme se snažili tyto změny sledovat, odhadovat další vývoj a reagovat na aktuální potřeby škol a školských zařízení. O tom, že se nám to daří, že naše nabídka vzdělávání je užitečná a smysluplná, svědčí naše statistiky. Vždyť 9.482 uskutečněných aktivit se 169.820 účastníky a s průměrnou dotací 12,5 hodin výuky na frekventanta dokladuje zájem školské veřejnosti. Bez něho by se nám nepodařilo úspěšně realizovat více než dvacet rozvojových programů MŠMT i Moravskoslezského kraje a 26 projektů za finanční podpory EU.

BILANČNÍ STATISTIKA ZÁKLADNÍCH UKAZATELŮ DVPP V KALENDÁRNÍCH LETECH 2004 AŽ 2013

UKAZATEL	Celkový výkon 2004 až 2013	Roční průměr
Počet aktivit	9.482	948
Počet účastníků	169.820	16.982
Počet učitelohodin	2.119.764	211.976
Počet hodin na účastníka	x	12,5

Školské zařízení (tj. Zařízení pro další vzdělávání pedagogických pracovníků), za něž je Zpráva předkládána, není typickou „školskou“ organizací a při celkovém hodnocení činnosti je potřeba zohlednit následující specifika:

- charakterem svých činností (tj. poskytováním služeb školám a školským zařízením zejména v oblasti dalšího vzdělávání pedagogických pracovníků) se řadí k podpůrným systémům ve školství;
- pro její činnost a hospodaření není základním ukazatelem výkonnosti počet žáků a základním srovnávacím časovým obdobím školní rok, ale specifické ukazatele dalšího vzdělávání pedagogických pracovníků (dále jen DVPP) a časovým obdobím kalendářní rok;
- základní právní normu pro činnost organizace představují (mimo školský zákon) zákon č. 563/2004 Sb., o pedagogických pracovnících a vyhláška č. 317/2005 Sb., o dalším vzdělávání pedagogických pracovníků, akreditační komisi a kariérním systému pedagogických pracovníků;
- skutečnost, že její celkové hospodaření není dlouhodobě závislé jen na základní provozní dotaci zřizovatele (ročně se pohybuje okolo 10 %), ale na vlastních výkonech a tržbách z poskytovaných služeb a na zapojení do schválených projektů EU je nutné brát v úvahu jak při srovnávání a interpretaci uváděných ukazatelů, tak i při plánování rozvoje činnosti ve vazbě na zajištění odpovídajících finančních zdrojů;
- specifická územní institucionální struktura (tj. zajištění hlavní činnosti v každém z okresů Moravskoslezského kraje prostřednictvím čtyř odloučených pracovišť ve Frýdku-Místku, Novém Jičíně, Opavě a Ostravě) implikuje složitost řízení organizace;
- organizace se ve větší míře než ostatní „školské“ subjekty řídí ve své činnosti nabídkou a poptávkou a uplatňuje na trhu jako konkurenční podnikatelský subjekt s rozsáhlou doplňkovou činností.

Zpráva dokumentuje nejdůležitější výsledky činnosti a hospodářské ukazatele organizace za kalendářní rok 2014, hodnotí je a upozorňuje na nejdůležitější vývojové trendy.

Zaměstnanci organizace budou se Zprávou seznámeni na provozních poradách jednotlivých odloučených pracovišť do konce měsíce dubna 2015.

V Novém Jičíně 27. února 2015

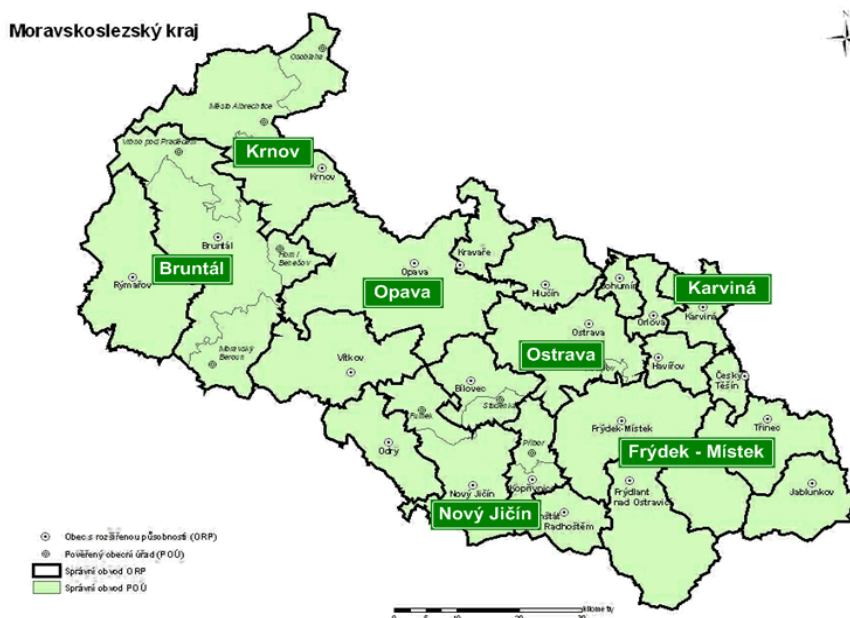
PaedDr. Petr Habrnál

ředitel organizace

2. ZÁKLADNÍ ÚDAJE O ORGANIZACI

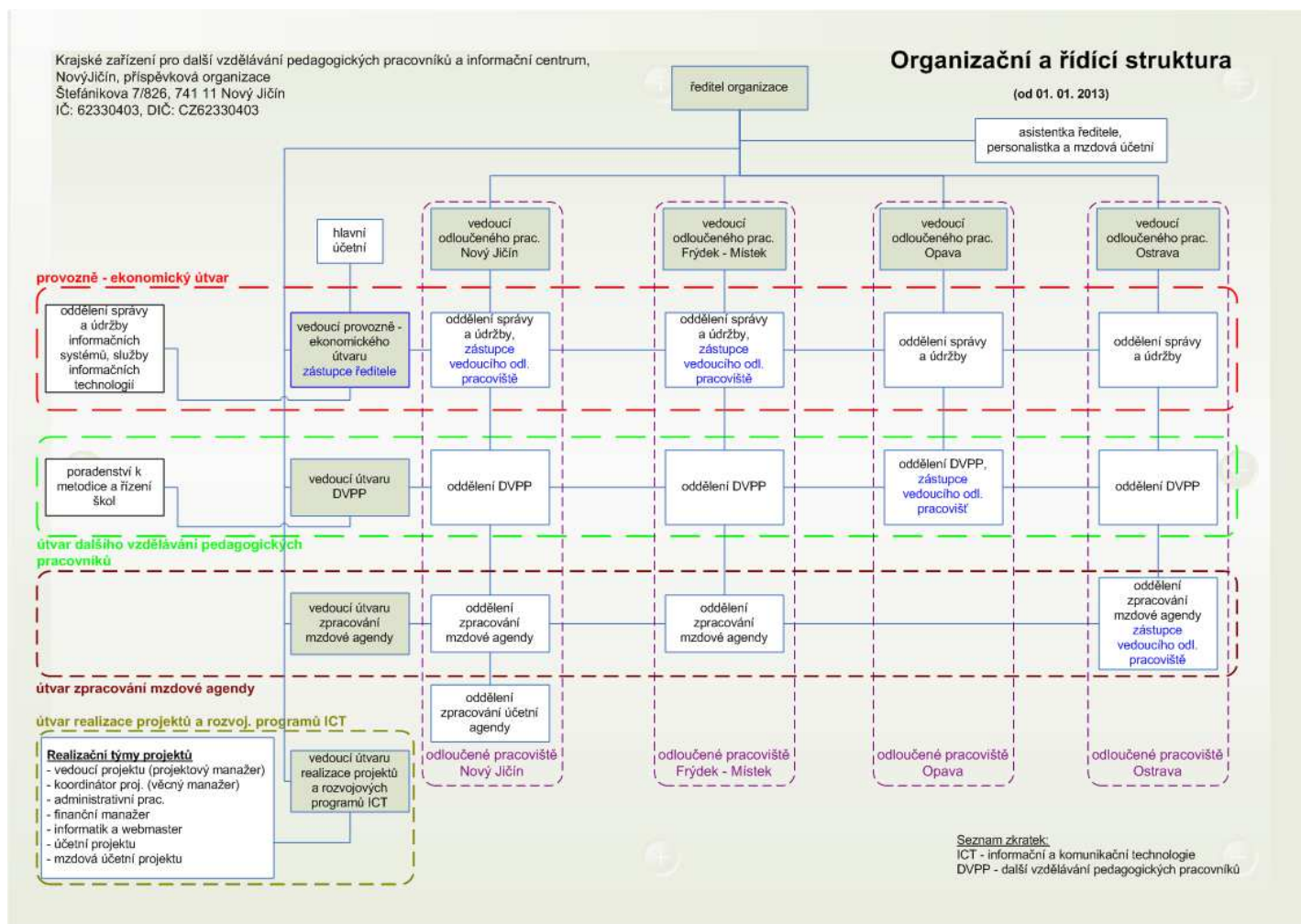
- ➔ **Název** Krajské zařízení pro další vzdělávání pedagogických pracovníků a informační centrum, Nový Jičín, příspěvková organizace
- ➔ **Zkrácený název** KVIC Nový Jičín
- ➔ **Právní forma** příspěvková organizace Moravskoslezského kraje
- ➔ **Školské zařízení:** Zařízení pro další vzdělávání pedagogických pracovníků
- ➔ **Sídlo** Štefánikova 7/826, 741 11 Nový Jičín
- ➔ **Webové stránky** www.kvic.cz
- ➔ **Datum vzniku** 1. 1. 1995 (od 1. 1. 2004 sloučeno 6 organizací)
- ➔ **IČ, DIČ** 62330403, CZ62330403
- ➔ **Územní působnost** území Moravskoslezského kraje
- ➔ **Odloučená pracoviště** Frýdek-Místek
Nový Jičín
Opava (od 1. 9. 2010 působnost i pro region Bruntál)
Ostrava (od 1. 4. 2009 působnost i pro region Karviná)
- ➔ **Akreditace instituce** č. j. 15 110/2011-25 s platností do 24. 05. 2017 dle § 26 zákona č. 563/2004 Sb., o pedagogických pracovnících
- ➔ **Akreditované programy** 1.271 platných vzdělávacích programů k 31. 12. 2014
- ➔ **Zaměstnanci** 59,125 přepočtených zaměstnanců, 62 fyzických osob k 31. 12. 2013
- ➔ **Statutární orgán** PaedDr. Petr Habrnál, ředitel organizace
tel.: 595 538 017, e-mail: petr.habrnal@kvic.cz

Obr. č. 1: Územní působnost organizace



Současná institucionální podoba organizace vznikla k 1. 1. 2004 sloučením všech šesti příspěvkových organizací zřízených na úseku školských služeb Moravskoslezským krajem v samostatné působnosti. Postupná optimalizace zdrojů organizace včetně využití nemovitého majetku a snaha o efektivní alokaci finančních prostředků postupně vedly k redukci dvou odloučených pracovišť (v roce 2009 v Karviné a v roce 2010 v Krnově), kde jsou aktivity DVPP zabezpečovány v krátkodobě pronajímaných učebnách škol.

Obr. č. 2: Organizační struktura



Vedení organizace k 31. 12. 2014:

ředitel organizace
zástupce ředitele a vedoucí provozně-ekonomického útvaru
vedoucí útvaru DVPP
vedoucí útvaru řízení projektů a rozvojových programů ICT
vedoucí útvaru zpracování mezd
vedoucí odloučeného pracoviště Frýdek-Místek
vedoucí odloučeného pracoviště Nový Jičín
vedoucí odloučeného pracoviště Opava
vedoucí odloučeného pracoviště Ostrava
vedoucí projektů

PaedDr. Petr Habrnál
Ing. Petr Nehasil
Ing. Václava Brusová
Mgr. Blanka Kozáková
Hana Vlčková
Mgr. Ludmila Muchová
Mgr. Jarka Grosmanová
PhDr. Eva Cveková
Ing. Renata Kocurková
Mgr. Marie Apriasová
Mgr. Eva Mokořová

Hlavním účelem a předmětem činnosti organizace je ve smyslu zřizovací listiny a jejího zařazení do rejstříku škol a školských zařízení:

- zajištění dalšího vzdělávání pracovníků škol a školských zařízení;
- zajištění vzdělávání pracovníků Moravskoslezského kraje a organizací založených nebo zřizovaných Moravskoslezským krajem nebo organizací, které byly na Moravskoslezský kraj převedeny zvláštním zákonem;
- poskytování poradenství v otázkách metodiky a řízení škol a školských zařízení;
- zprostředkování informací o nových směrech a postupech ve vzdělávání;
- zajištění koordinace podpůrných činností pro školy a školská zařízení, rozvojových programů a projektů

3. VYHODNOCENÍ PLNĚNÍ ÚKOLŮ ORGANIZACE

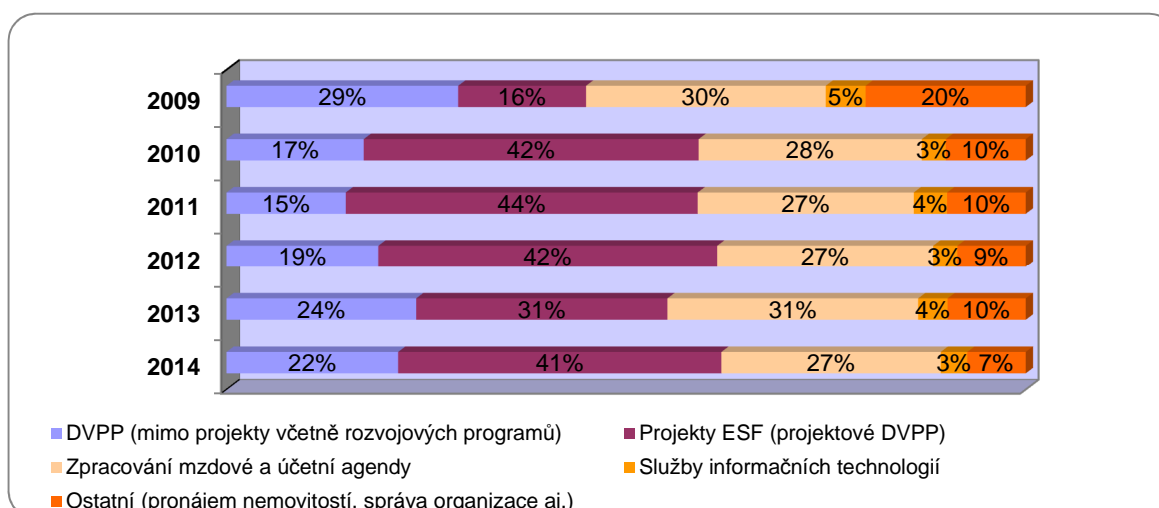
3.1. ORGANIZACE CELKEM

V **hlavní činnosti** je od roku 2009 portfolio vlastních aktivit DVPP (tj. realizace placených akreditovaných vzdělávacích programů v rozsahu 4 až 250 hodin včetně studií ke splnění kvalifikačních předpokladů dle aktuální poptávky škol a školských zařízení) významně doplňováno finančními zdroji realizovaných projektů ESF druhého programovacího období 2007 až 2013 (celkově realizováno 21 projektů s finančním objemem 142,8 mil. Kč, z toho 16 již ukončených se skutečným čerpáním rozpočtu ve výši 96,7 mil. Kč). **Související přesun výkonů DVPP od neprojektového k projektovému** je doprovázen pozitivním dopadem na školy a pedagogické pracovníky (bezplatná účast), ale pro vlastní organizaci znamená radikální nárůst administrativní zátěže a požadavků na cash flow pro refinancování (viz graf č. 1).

V **doplňkové činnosti** jsou již standardně poskytovány služby zpracování mzdové a účetní agendy, pronájem nebytových prostor, prodej software, vzdělávací akce pro neškolské subjekty. Vzhledem k obratu organizace a povaze těchto činností (ekonomická činnost) jsou výnosy z nich plynoucí předmětem daně z přidané hodnoty. Zisk z doplňkové činnosti (v roce 2014 2.367,52 tis. Kč) je současně dlouhodobým zdrojem pro krytí ztráty hlavní činnosti (v roce 2014 ztráta ve výši 1.262,01 tis. Kč) a pro naplňování peněžních fondů organizace (aktuální stav fondů 9.777,85 tis. Kč k 31. 12. 2014, jejich celkové zapojení do hospodaření v roce 2014 ve výši 1.851,15 tis. Kč).

Celkové rozložení výkonů (výnosů) organizace dle skupin činností a meziroční porovnání dokladuje následující graf:

Graf č. 1: Výnosy organizace v letech 2009 až 2014 dle skupin činností (v %)



K podstatným charakteristikám ovlivňujících činnost organizace v roce 2014 patří:

- zapojení do **10 individuálních a grantových projektů** OP VK (z nich k 31. 12. 2014 pět projektů ukončeno, dva průběžně realizovány, tři projekty nově zahájeny);
- pokračování aktivit devíti již ukončených projektů v **období udržitelnosti** (tj. pět let po jejich ukončení) včetně alokace potřebných zdrojů pro jejich realizaci a financování;
- výrazné **zvýšení podílu aktivit pro žáky** partnerských škol a školských zařízení na celkových výkonech organizace prostřednictvím realizovaných projektů v oblasti podpory 1.2 OP VK Rovné příležitosti dětí a žáků včetně dětí a žáků se speciálními vzdělávacími potřebami;
- organizační zajištění a koordinace jednotných **přijímacích zkoušek** do čtyřletých oborů vzdělání poskytujících střední vzdělání s maturitní zkouškou v 80 středních školách zřizovaných MSK, které byly doprovázeny řadou výhrad ze strany pedagogické i rodičovské veřejnosti k vysoké obtížnosti testů z matematiky;
- realizace druhého běhu školení „**Facility management v praxi organizace**“ pro zaměstnance krajského úřadu a všech příspěvkových organizací MSK (celkem proběhlo 58 kurzů softwarové podpory správy majetku kraje FaMa+ pro 630 účastníků);
- zahájení dodávky ve finančním objemu 1.976 tis. Kč „Zajištění vzdělávacích kurzů a systému metodické podpory škol“ do individuálního projektu OP VK realizovaného MSK pod názvem Podpora přírodovědného a technického vzdělávání v MSK (**NatTech MSK**) s termínem ukončení do 31. 5. 2015;

- realizace dalších významných vzdělávacích akcí u příležitosti 10. výročí vzniku organizace (viz kap. 3.2.9.);
- stagnace průměrného celoročního přepočteného počtu zaměstnanců při jejich současné a výrazné **obměně** (meziročně o 7 fyzických osob, tj. o 11,5 %);
- výrazný 84% nárůst **podílu externích zaměstnanců** na dohody o pracích konaných mimo pracovní poměr (z 528 dohod v roce 2013 nárůst na 973 dohod v roce 2014; při přepočtu odpracovaných hodin na fond pracovní doby roku 2014 se jedná o dalších 14,76 přepočtených úvazků);
- podstatná **optimalizace využití nemovitého majetku ve vlastnictví zřizovatele** a souvisejících stavebních úprav včetně pořízení vybavení hrazených z vlastních zdrojů organizace:
 - ve finančním objemu 495 tis. Kč bez DPH – změna sídla a přesun odloučeného pracoviště Ostrava, Hornická 84 do budovy Matiční 20 ve správě Střední průmyslové školy elektrotechniky a informatiky, Ostrava, příspěvková organizace; původní objekt byl k 31. 8. 2014 předán Centru psychologické pomoci, příspěvkové organizaci Moravskoslezského kraje, která pro své potřeby zajišťuje za podpory odboru investičního a majetkového jeho celkovou rekonstrukci;
 - ve finančním objemu 2.033 tis. Kč vč. DPH – zateplení vnějšího pláště budovy a výměna oken budovy odloučeného pracoviště Ostrava, Na Hradbách 27;

3.2. DALŠÍ VZDĚLÁVÁNÍ PEDAGOGICKÝCH PRACOVNÍKŮ

V roce 2014 jsme nabízeli kromě běžných (neprojektových) akcí DVPP ve velké míře vzdělávací aktivity v 6 průběžně realizovaných projektech OP VK. K nim od 2. pololetí přibýly další tři nové projekty (Spirála, Obec21 a RESTART). Významná pro naši činnost je také dodávka vzdělávacích aktivit a metodické podpory pro projekt „Podpora přírodovědného a technického vzdělávání v Moravskoslezském kraji“ (NatTech MSK). K 1. 6. 2014 došlo ke změně vedoucí útvaru DVPP, kdy Mgr. Mokořovou, která převzala řízení rozsáhlého a jen ročního projektu Spirála, vystřídala Ing. Brusová.

Krajský systém DVPP, který zabezpečujeme, stále patří z hlediska výkonnosti, kvality a schopnosti dynamické reflexe na změny k respektovaným v rámci celé ČR. V naší činnosti dbáme na dodržování těchto hlavních **principů**:

- zachovávat co nejširší **dostupnost** aktivit DVPP pro všechny školy a školská zařízení prostřednictvím působnosti organizace ve všech subregionech kraje (viz obr. č. 1)
- směřovat vzdělávací nabídku podle **obsahových priorit** (viz přehled) v souladu se strategickými cíli Dlouhodobého záměru vzdělávání a rozvoje vzdělávací soustavy ČR i Moravskoslezského kraje

PRIORITNÍ OKRUHY DVPP	KONKRETIZACE OBSAHU DVPP
Rovnost příležitostí ve vzdělávání	vzdělávání dětí a žáků se speciálními vzdělávacími potřebami, oblast žáků nadaných, žáků ze sociokulturně znevýhodněného prostředí, prevence rizikových jevů
Klíčové kompetence učitele	klíčové dovednosti učitele a jejich aplikace ve výuce, výchova k občanství a k demokracii, výchova k profesní orientaci, osobnostní a sociální výchova, výchova k evropským souvislostem, týmová spolupráce učitelů
Efektivní řízení škol	evaluace školy, nová legislativa ve školství, strategie řízení školy, management školy
Jazyková komunikace	jazykové vzdělávání aprobovaných i neaprobovaných učitelů, metodické semináře k výuce jazyků
Udržitelný rozvoj	výchova ke zdravému životnímu stylu a k udržitelnému rozvoji, environmentální výchova, výchova ke zdraví
Technická komunikace	digitální gramotnost učitelů, zvyšování kvality výuky resp. její individualizace využíváním ICT
Zkvalitňování a modernizace výuky	tvorba a implementace ŠVP, nové metody a formy práce k aktivní výuce žáků, reflexe výuky, individualizace výuky pro zlepšení její efektivity; rozvoj čtenářské a informační gramotnosti, přírodovědné gramotnosti, matematické a finanční gramotnosti, tvorba integrovaných obsahů, vzájemné sdílení zkušeností z výuky
Oborové činnosti	aplikace nových poznatků jednotlivých předmětů, praktické činnosti a metodické semináře

- poskytovat **poradenství** v oblasti metodiky a řízení škol a školských zařízení
- zabezpečovat metodickou podporu v oblasti **rozvoje ICT** škol a školských zařízení
- využívat jednotné a rychlé **informační nástroje** (web www.kvic.cz, měsíční Informátor, pololetní Katalog s nabídkou vzdělávacích akcí a pozvánky školám i učitelům na jednotlivé vzdělávací aktivity)
- podporovat **spolupráci** inovativních učitelů a škol včetně jejich využití jako metodických center a příkladů dobré praxe pro ostatní školy

- vytvářet **odborné partnerství** s relevantními institucemi (zřizovatel, ostatní krajská zařízení pro DVPP, MŠMT, univerzity a další)
- plnit roli **partnera** s krajskou působností při tvorbě, řízení a koordinaci programů a projektů v oblasti DVPP

Hlavní organizační zásady činnosti organizace v oblasti DVPP:

- realizace státní a krajské vzdělávací zakázky v souladu s Dlouhodobým záměrem vzdělávání a rozvoje vzdělávací soustavy ČR i Moravskoslezského kraje
- tvorba vzdělávací nabídky na základě poptávky škol (učitelů)
- profesionální úroveň a kvalita nabízených vzdělávacích programů
- pravidelné zjišťování zpětné vazby od účastníků vzdělávacích programů
- dostupnost (časová, finanční apod.) vzdělávacích aktivit DVPP pro účastníky

3.2.1. AKREDITACE DALŠÍHO VZDĚLÁVÁNÍ PEDAGOGICKÝCH PRACOVNÍKŮ

KVIC je **akreditovanou vzdělávací institucí** dle § 26 zákona č. 563/2004 Sb., o pedagogických pracovnících (akreditace instituce pod č. j. 15 110/2011-25 s platností do 24. 05. 2017). Vzdělávací nabídka KVIC vycházela i v roce 2014 převážně z aktuálního stavu akreditovaných vzdělávacích programů (viz Tab. č. 1), přičemž nově bylo zpracováno a akreditační komisi MŠMT schváleno **368 programů**.

Ve smyslu vyhlášky č. 317/2005 Sb., o DVPP, akreditační komisi a kariérním systému pedagogických pracovníků se vzdělávací programy organizace (v rozsahu 4 až 250 hodin) dělí dle druhu dalšího vzdělávání na:

- studium ke splnění kvalifikačních požadavků** (studium pedagogiky, studium pro asistenty pedagoga, studium pro ředitele škol a školských zařízení, doplňující didaktické studium příslušného cizího jazyka)
- studium ke splnění dalších kvalifikačních předpokladů – studium k výkonu specializačních činností** (koordinace v oblasti informačních a komunikačních technologií, tvorba a následná koordinace školních vzdělávacích programů a vzdělávacích programů vyšších odborných škol, prevence sociálně patologických jevů, specializovaná činnost v oblasti environmentální výchovy, specializovaná činnosti speciálního pedagoga v oblasti školské logopedie)
- studium k prohlubování odborné kvalifikace** (všechny ostatní vzdělávací programy zaměřené na aktuální teoretické a praktické otázky související s procesem vzdělávání a výchovy).

Tab. č. 1: Přehled akreditovaných programů DVPP k 31. 12. 2014

Číslo akreditace	Datum ukončení platnosti akreditace (tj. 3 roky od vydání rozhodnutí)	Počet akreditovaných programů
32 662/2010-25-747	12. 01. 2014	59
3 259/2011-25-54	21. 02. 2014	16
11 735/2011-25-220	08. 05. 2014	75
18 381/2011-25-417	21. 08. 2014	45
28 256/2011-25-639	23. 10. 2014	24
38 930/2011-25-855	01. 01. 2015	39
MSMT 59 88/2012-25-88	21. 03. 2015	103
MSMT 16 722/2012-25-290	23. 05. 2015	45
MSMT 27 309/2012-25-495	09. 07. 2015	51
MSMT 40315/2012-201-731	12. 11. 2015	85
MSMT- 50046/2012-201-958	17. 01. 2016	39
MSMT- 2541/2013-201-67	04. 03. 2016	47
MSMT- 12624/2013-201-264	26. 05. 2016	55
MSMT- 22022/2013-1-508	07. 08. 2016	56
MSMT-33936/2013-1-718	30. 10. 2016	73
MSMT- 43543/2013-1-933	16. 12. 2016	91
MSMT - 1902/2014-1-97	03. 04. 2017	67
MSMT- 10649/2014-1-291	16. 06. 2017	141
MSMT- 17771/2014-1-527	06. 08. 2017	63
MSMT - 30149/2014-1-747	10. 11. 2017	44
MSMT - 38581/2014-1-961	05. 01. 2018	53
Celkem		1 271

3.2.2. STATISTIKA REALIZOVANÝCH AKTIVIT DVPP ZA ROK 2014

Tab. č. 2: Statistika realizovaných aktivit DVPP v roce 2014 dle obsahových priorit

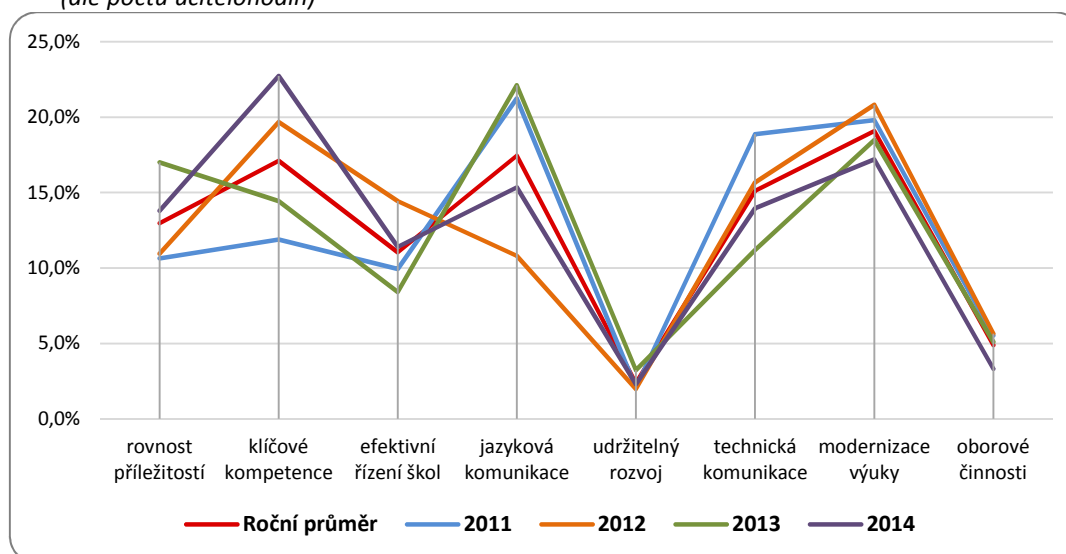
Prioritní okruh DVPP	Počet aktivit		Počet účastníků		Počet učitelohodin		Počet hodin na účastníka
	celkem	podíl v %	celkem	podíl v %	celkem	podíl v %	
Rovnost příležitostí ve vzdělávání	104	13,6	1 824	15,0	20 761	13,8	11,4
Klíčové kompetence učitele	98	12,9	1 800	14,8	34 158	22,7	19,0
Efektivní řízení škol	82	10,8	1 748	14,3	17 136	11,4	9,8
Jazyková komunikace	50	6,6	771	6,3	23 058	15,3	29,9
Udržitelný rozvoj	32	4,2	519	4,3	3 449	2,3	6,6
Technická komunikace	157	20,6	1 861	15,2	20 975	14,0	11,3
Zkvalitňování a modernizace výuky	190	24,9	2 903	23,8	25 834	17,2	8,9
Oborové činnosti	49	6,4	769	6,3	4 974	3,3	6,5
Celkem	762	100,0	12 195	100,0	150 345	100,0	12,3

Poznámka: Statistika uvedena včetně aktivit realizovaných v rámci projektů ESF

Tab. č. 3 Celkový přehled realizovaných aktivit DVPP v roce 2014 dle finančních zdrojů

Zdroj financování	Počet aktivit		Počet účastníků		Počet učitelohodin		Počet hodin na účastníka
	celkem	podíl v %	Celkem	podíl v %	celkem	podíl v %	
DVPP – projekty (dotace)	279	36,6	4 399	36,1	62 946	41,9	14,3
DVPP – neprojektové (tržby)	483	63,4	7 796	63,9	87 399	58,1	11,2
Celkem	762	100,0	12 195	100,0	150 345	100,0	12,3

Graf č. 2: Podíl obsahových priorit na realizovaných aktivitách DVPP v letech 2011 až 2014 (dle počtu učitelohodin)

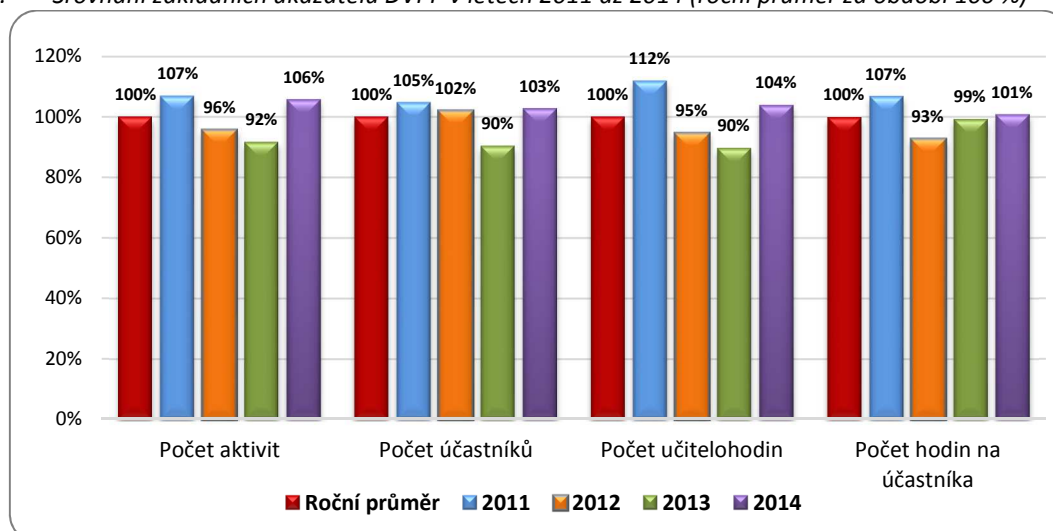


Tab. č. 4: Statistika realizovaných aktivit DVPP v roce 2014 dle druhů škol a školských zařízení

Škola/školské zařízení	Počet realizovaných aktivit		Počet účastníků		Počet učitelohodin		Počet hodin na účastníka
	celkem	podíl v %	celkem	podíl v %	celkem	podíl v %	
Mateřské školy	nerrelevantní statistický ukazatel		2 353	19,3	26 352	17,5	11,2
Základní školy			6 924	56,8	78 589	52,3	11,4
Střední školy			1 694	13,9	21 590	14,4	12,7
Ostatní			1 224	10,0	23 814	15,8	19,5
Celkem	762	100,0	12 195	100,0	150 345	100,0	12,3

Poznámka: Vzhledem ke skutečnosti, že jednotlivé aktivity DVPP nejsou ve větší míře určeny jen jednomu druhu školy (školského zařízení), je údaj o počtu realizovaných aktivit dle druhů škol (školských zařízení) statisticky irelevantní.

Graf č. 3: Srovnání základních ukazatelů DVPP v letech 2011 až 2014 (roční průměr za období 100 %)



Statistiku významně ovlivňuje účast učitelů ve **studii ke splnění kvalifikačních a dalších kvalifikačních předpokladů** ve vztahu ke kariévnímu systému pedagogů (v rozsahu 60 až 250 hodin výuky). V roce 2014 bylo ukončeno 9 skupin studií ke splnění kvalifikačních předpokladů (11 nově zahájeno). Vývojem aktuální legislativy (zákon č. 563/2004 Sb., o pedagogických pracovnících) byl ze strany škol i pedagogických pracovníků iniciován velký zájem o **Studia pedagogiky** (6 skupin studií ukončeno a 10 nově zahájeno) a nově o Doplňující didaktické studium anglického jazyka dle § 6b vyhlášky. Studia ke splnění dalších kvalifikačních předpokladů nebyla mimo 1 skupinu zahájena pro minimální počet přihlášených účastníků, pravděpodobně pro jejich časovou i finanční náročnost a nízkou motivaci škol i samotných pedagogických pracovníků.

Celkovou statistiku vedenou od účinnosti vyhlášky č. 317/2005 Sb. ilustruje Tab. č. 5.

Tab. č. 5: Přehled realizovaných studií dle vyhlášky č. 317/2005 Sb. k 31. 12. 2014

Druh DVPP dle vyhlášky č. 317/2005 Sb.	Studium ukončené k 31. 12. 2014			Studium zahájené a zatím neukončené k 31. 12. 2014	
	počet skupin	počet účastníků	počet absolventů	počet skupin	počet účastníků
Studium ke splnění kvalifikačních předpokladů					
Studium pedagogiky dle § 3 vyhlášky a dle § 22 odst. 1 písm. a) zákona č. 563/2004 Sb.	8	205	202	3	64
Studium pedagogiky dle § 3 vyhlášky a dle § 22 odst. 1 písm. b), c) a d) zákona č. 563/2004 Sb.	20	455	437	7	165
Studium pro asistenty pedagoga dle § 4 vyhlášky a dle § 20 odst. 1 písm. e) zákona č. 563/2004 Sb.	20	523	500	0	0
Studium pro ředitele škol a školských zařízení dle § 5 vyhlášky a § 5 odst. 2 zákona č. 563/2004 Sb.	15	340	333	1	33
Doplňující didaktické studium anglického jazyka dle § 6b vyhlášky	1	18	18	0	0
Studium ke splnění dalších kvalifikačních předpokladů					
Studium k výkonu specializovaných činností dle § 9 a) vyhlášky (koordinace v ICT)	10	93	92	0	0
Studium k výkonu specializovaných činností dle § 9 b) vyhlášky (tvorba a koordinace ŠVP)	4	73	73	0	0
Studium k výkonu specializovaných činností dle § 9 c) vyhlášky (prevence soc. pat. jevů)	1	16	16	1	20
Studium k výkonu specializovaných činností dle § 9 d) vyhlášky (EVVO)	1	24	23	0	0
Program pro kvalifikované výchovné poradce k rozšíření jejich kompetencí v rámci DVPP	6	166	164	0	0
Celkem od účinnosti vyhlášky č. 317/2005 Sb.	86	1 913	1 858	12	282

Komentář a doplňující údaje ke statistice DVPP:

- pro hodnocení **účinnosti DVPP** a meziroční srovnání je základním ukazatelem počet učitelohodin (tj. celkový počet hodin absolvovaných všemi účastníky vzdělávání); ukazatel odstraňuje vliv rozsahu aktivity (aktivity jsou realizovány v rozsahu 4 až 250 hodin);
- nejvyšší meziroční **nárůst výkonů** (viz Graf č. 2) zaznamenaly **priority** v oblastech klíčové kompetence učitele (o 8,3 %), efektivní řízení škol (o 3,0 %) a technická komunikace (o 2,8 %) na úkor jazykové komunikace (pokles o 6,8 %) a rovnosti příležitostí ve vzdělávání (pokles o 3,2 %);
- trend vývoje zájmu o jednotlivé priority je však významně ovlivňován obsahovým zaměřením ukončovaných a zahajovaných projektů (bezplatná účast pedagogů), případně výraznou kumulací jejich aktivit v jednom kalendářním roce (viz rozdíly v jednotlivých letech u jazykové a technické komunikace a u rovnosti příležitostí);
- v dlouhodobějším porovnání vývoje (viz tvar průměrové křivky v Grafu č. 2) vykazuje rozložení jednotlivých priorit **poměrnou stabilitu**; nejstabilnější a současně nejnižší zájem je o udržitelný rozvoj a oborové činnosti;
- v průměru se v roce 2014 zapojilo do některé z aktivit DVPP **71,3 % všech pedagogických pracovníků MSK** (meziroční nárůst o 8,7 %) s průměrným počtem 12,3 absolvovaných hodin na účastníka;
- 56,8 % účastníků vzdělávání představují pedagogičtí pracovníci základních škol, 19,3 % mateřských škol, 13,9 % je ze středních škol a 10,0 % ostatních školských zařízení, přičemž právě u nich bylo vzdělávání nejúčinnější (s 19,5 hodinami absolvovaného vzdělávání na frekventanta);
- z celkové **směřované neprojektové nabídky DVPP** se realizovalo 67,3 % akcí (pokles úspěšnosti realizované nabídky o 8,0 % oproti minulému roku);
- ukazatele projektových aktivit DVPP činí cca 37 % všech aktivit, 36 % počtu účastníků a 42 % počtu učitelohodin (viz Tab. č. 3); přičemž vzdělávání účastníků v projektech je o něco účinnější (v průměru 14,3 absolvovaných hodin na účastníka projektové aktivity oproti 11,2 hodin na účastníka neprojektové akce);
- z celkového počtu 762 aktivit se uskutečnilo 172 sboroven (tj. 22,5 % akcí je realizována pro jeden pedagogický sbor);
- ve srovnání s předchozím rokem (viz Graf č. 3) je patrné **zvýšení všech ukazatelů DVPP** (počet aktivit, účastníků i učitelohodin), a to o 13 až 14 %;

Meziroční vývojové trendy ve srovnání průměrových ukazatelů DVPP od roku 2011 (viz Graf č. 3) navíc ovlivňuje:

- realizace projektových aktivit, které preferují dlouhodobější vzdělávací programy s vyšší administrativní zátěží a s vyšším podílem tvorby originálních výstupů (metodiky, příručky, e-learningové podpory, příklady dobré praxe, ...), do nichž se sice zaměstnanci organizace i pedagogové škol zapojují, ale ve statistice ukazatelů nefigurují (viz kapitola 3.2.9.);
- ve statistice DVPP nejsou zahrnuty výkony organizace v **přímých aktivitách se žáky** v realizovaných projektech oblasti podpory 1.2 Rovné příležitosti dětí a žáků, včetně dětí a žáků se speciálními vzdělávacími potřebami, které se do ukazatelů DVPP nezapočítávají (viz kapitola 3.2.3.);
- stále trvá podhodnocení finančních prostředků přímých ONIV v rámci rozpočtu regionálního školství;
- nekomplementární konkurence projektů OP VK realizovaných jinými subjekty při souvztažném vyčerpání absorpční kapacity pedagogických pracovníků MSK (projektů národních, individuálních ostatních i grantových);
- zapojení škol a jejich pedagogických pracovníků do tvorby a realizace projektu EU peníze školám;
- vzrůstající konkurence vzdělávacích organizací.

3.2.3. AKTIVITY SE ŽÁKY

V posledních třech letech se portfolio činnosti organizace postupně rozšířilo o aktivity směřované na žáky, případně jejich rodiče. V roce 2014 se oproti roku 2013 snížil počet realizovaných aktivit (o 4 %), účastníků (o 5 %) i osobohodin (o 15 %) v projektech oblasti podpory 1.2 OP VK – Rovné příležitosti dětí a žáků, včetně dětí a žáků se speciálními vzdělávacími potřebami (viz kapitola 3.2.6.). Projekty byly ukončeny k 31. 12. 2014 a ve druhém pololetí r. 2014 byly tyto aktivity plánovány v menším rozsahu; svým rozsahem (1 až 5 h) snížily pak celkový počet osobohodin.

Tab. č. 6: Statistika aktivit pro žáky a rodiče realizovaných projektů v oblasti podpory 1.2 v roce 2014

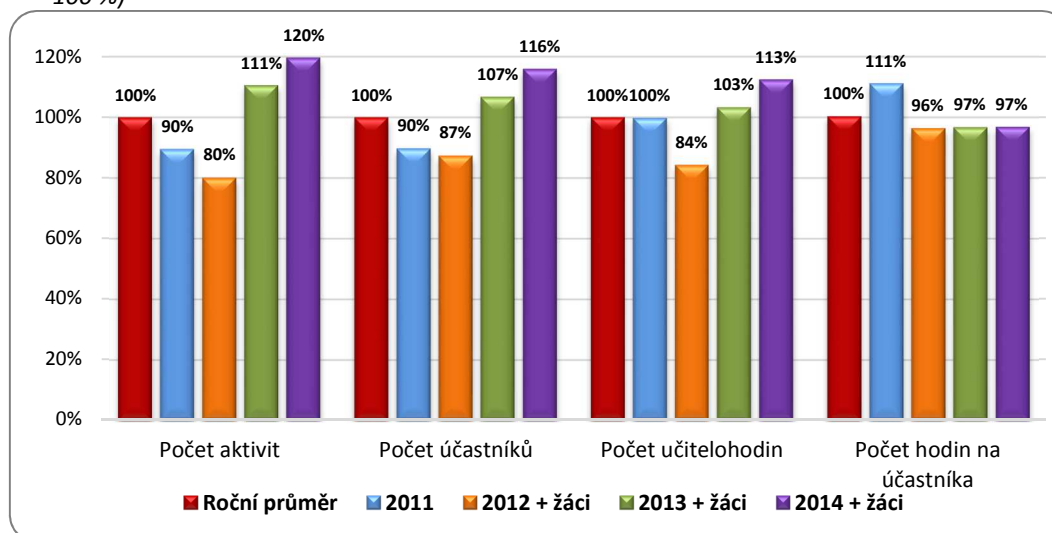
Ukazatel	Počet realizovaných aktivit		Počet účastníků		Počet osobohodin		Počet hodin na účastníka
	celkem	podíl v %	celkem	podíl v %	celkem	podíl v %	
Zapojení žáci	278	100,0	3 600	93,1	31 240	97,4	8,7
Zapojení rodiče	z toho 45	z toho 16,2	267	6,9	766	2,6	2,9
Celkem	278	100,0	3 867	100,0	32 006	100,0	8,3

Obsahová náplň aktivit se žáky a rodiči:

- zážitkové programy pro rodinné skupiny (3-19 let)
- interaktivní programy (12-19 let)
- zážitkové workshopy
- křeslo pro hosta (12-19 let)
- tvůrčí dílny v přípravné třídě/MŠ
- projektové dny zaměřené na povolání v přípravné třídě/MŠ
- burza práce (1. a 2. stupeň ZŠ)
- projektové dny zaměřené na volbu povolání (1. a 2. stupeň ZŠ)
- workshopy sociálních kompetencí (pro žáky 8. a 9. ročníků ZŠ)
- kroužek doučování
- volnočasové aktivity (hudební, taneční, dramatické)
- kohézní programy
- inkluzivní hodiny
- společné dílny
- reedukace
- koučink
- instrumentální obohacení podle R. Feuersteina

Graf č. 4 pak prezentuje meziroční tendence ve srovnání s průměrovými ukazateli od roku 2011 po zohlednění ukazatelů aktivit se žáky a rodiči a jejich nápočtu k ukazatelům DVPP v jiném kontextu (srovnej Graf č. 3).

Graf č. 4: Srovnání základních ukazatelů (DVPP + aktivity s žáky) v letech 2011 až 2014 (roční průměr za období 100 %)



3.2.4. POSKYTOVÁNÍ PORADENSTVÍ V OTÁZKÁCH METODIKY A ŘÍZENÍ ŠKOL A ŠKOLSKÝCH ZAŘÍZENÍ

Předmětná poradenská činnost byla v roce 2014 směřována již tradičně do těchto aktivit:

- metodické poradny pro ředitele škol a ostatní vedoucí zaměstnance se zaměřením na mateřské a základní školy zřizované obcemi v Moravskoslezském kraji
- metodické poradny pro začínající ředitele mateřských a základních škol zřizovaných obcemi v Moravskoslezském kraji a pro začínající ředitele středních škol zřizovaných Moravskoslezským krajem
- průběžná aktualizace právních norem prostřednictvím webových stránek KVIC (68 příspěvků)
- pravidelné příspěvky v Informátorech KVIC z oblasti řízení škol (10 příspěvků)
- průběžná metodická pomoc ředitelům škol a dalším vedoucím zaměstnancům škol písemnou (240 e-mailů) a telefonickou formou (307 telefonických konzultací)
- individuální osobní konzultace pro vedoucí zaměstnance (celkem 136 osobních konzultací v prostorách KVIC, na základě pozvání i ve škole)

Oproti minulému roku výrazně vzrostl počet e-mailových (o 26 %) a telefonických konzultací (o 41 %), nejvýraznější nárůst však zaznamenaly individuální osobní konzultace (o 189 %).

Poradenství bylo i v roce 2014 realizováno v rámci udržitelnosti projektu Efektivní management škol.

KVIC v rámci metodického poradenství realizoval na všech odloučených pracovištích celkově 32 **metodických poraden** (každá v rozsahu 4 vyučovací hodiny) pro 666 účastníků (15% meziroční nárůst):

- z toho 11 akcí pro MŠ, 6 akcí pro ZŠ, 12 společných akcí pro MŠ, ZŠ a SŠ
- z toho 3 semináře pro začínající ředitele škol

Obsahově jsou metodické poradny zaměřeny na výklad nových a aktualizovaných právních předpisů, které bezprostředně souvisí s provozem škol a školských zařízení, a to v tematických oblastech:

- Základní právní předpisy (novely) a jejich aplikace ve školství
- Pracovní právní vztahy
- Financování školy
- Organizace školy a pedagogického procesu
- Zajištění BOZP dětí, žáků
- Hodinová dotace přednášek

Teoretický výklad je přitom doprovázen konkrétními příklady z praxe.

Tab. č. 7: Přehled účasti na metodických poradnách v roce 2014 dle regionů

Region MSK	Počty účastníků			
	MŠ, ZŠ, SŠ	ZŠ	MŠ	Celkem
Bruntál	17	10	17	44
Frýdek - Místek	51	16	63	130
Karviná	21	12	39	72
Nový Jičín	53	23	47	123
Opava	45	28	54	127
Ostrava	102	16	52	170
Celkem	289	105	272	666

3.2.5. METODICKÁ PODPORA V OBLASTI ICT

Mezi významné činnosti organizace již dlouhodobě řadíme metodickou podporu rozvoje ICT škol a školských zařízení s akcentem na další vzdělávání jejich zaměstnanců a celkové posilování digitální gramotnosti zaměstnanců ostatních příspěvkových organizací MSK.

Strategie digitálního vzdělávání do roku 2020 se stala v roce 2013 zásadním dokumentem MŠMT z pohledu dalšího rozvoje v této oblasti, na který postupně navazujeme v souladu s Dlouhodobým záměrem vzdělávání a vzdělávací soustavy Moravskoslezského kraje (v cíli 2, 2.2.5.2 Informační a komunikační technologie). Vzhledem ke znalosti aktuálního stavu pak definujeme ve výhledu 1-2 let milníky, kterými postupujeme ke zvýšení potřeby penetrace digitálních technologií ve školách a k efektivní práci s nimi.

Finanční zabezpečení naší podpory tvoří účelové prostředky zřizovatele, realizované projekty (OP VK) nebo dodávky vzdělávání do projektů škol, zdroje poskytované dalšími aktéry jako jsou Jednota školských informatiků, Microsoft prostřednictvím programu Partneři ve vzdělávání, tržby z neprojektového DVPP.

Tab. č. 8: Statistika realizovaných ICT vzdělávacích aktivit dle zdrojů financování v roce 2014

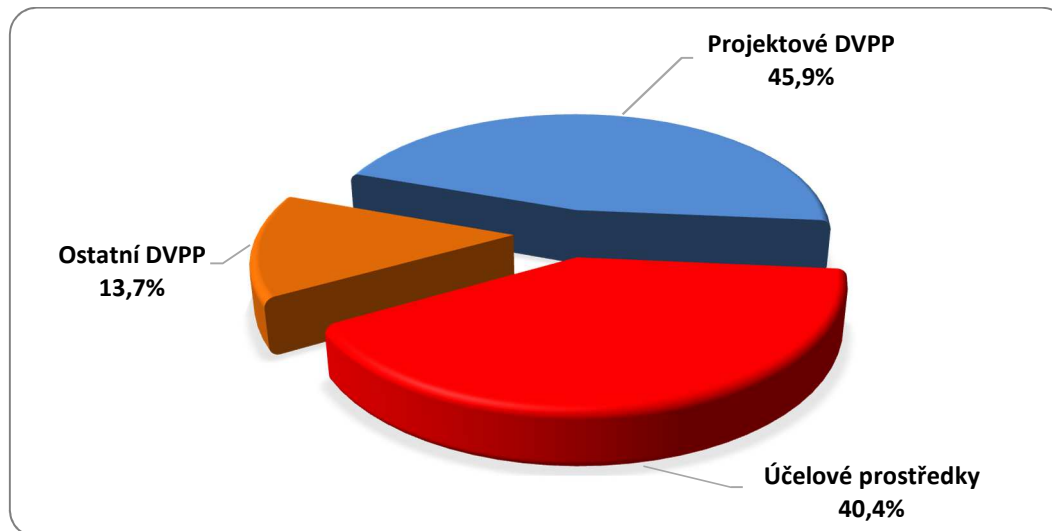
Zdroj financování	Počet realizovaných aktivit		Počet účastníků		Počet učitelohodin		Počet hodin na účastníka
	celkem	podíl v %	celkem	podíl v %	celkem	podíl v %	
Projekt Facility management	2	0,9	61	2,3	908	4,1	14,9
Účelové prostředky – ICT	6	2,6	247	9,2	1397	6,3	5,7
Účelové prostředky – FaMa+	58	24,9	630	23,4	7 530	34,1	12,0
Firemní sektor	28	12,0	365	13,6	1 173	5,3	3,2
DVPP ostatní neprojektové	25	10,7	291	10,8	1 862	8,5	6,4
Projekt Obec21	17	7,3	145	5,4	1 200	5,4	8,3
Projekt RESTART	97	41,6	949	35,3	8 031	36,3	8,5
Celkem	233	100,0	2 688	100,0	22 101	100,0	8,2

Poznámka: Rozdíl oproti celkové statistice DVPP uvedené v Tab. č. 2 u technické komunikace způsoben započtením aktivit pro žáky a skutečností, že některé z aktivit jsou v Tab. č. 2 zahrnuty i v jiných prioritách (u těchto vzdělávacích programů není ICT hlavní získávanou kompetencí účastníka, ale jen prostředkem výuky).

Z výše uvedeného přehledu (příp. grafu č. 5) je zřejmé, že z účelových prostředků zřizovatele byla v oblasti využívání ICT ve školách podpořena třetina účastníků vzdělávání (příp. 40 % všech výkonů). Proto se jeví jako žádoucí tento trend udržet a další finanční zdroje zajistit kombinací realizace projektů OP VK, dodávání vzdělávání do projektů realizovaných jinými subjekty a udržení spolupráce s dalšími partnery.

Abychom sledovali tendence vývoje v oblasti školského ICT, spolupracujeme s lídry na trhu hw a sw v naší republice (např. AutoCont, AV Media, Boxed, Computer Media, CZ.NIC, Fraus, J4W, Microsoft, Profimedia, Zoner software). V oblasti zavádění ICT do výuky pak kooperujeme také s vysokými školami (VŠB-TU Ostrava, PedF UK Praha).

Graf. č. 5: Srovnání výkonů realizovaných aktivit dle zdrojů financování v roce 2014 (dle počtu učitelohodin)



Vzhledem k potřebě udržení zdrojů pro podporu ICT jsme aktivně reagovali na výzvy č. 50 (oblast podpory 3.1) a č. 51 (oblast podpory 1.3) z OP VK a předložili jsme **dvě projektové žádosti**. Projekt Obec21 (posílení digitální gramotnosti zejména ekonomicky aktivního obyvatelstva v obcích do 2 tis. obyvatel, rozpočet projektu cca 2,1 mil. Kč) a projekt RESTART (posílení digitální gramotnosti učitelů s akcentem na školy zřizované MSK, rozpočet projektu cca 27,2 mil. Kč). Obě projektové žádosti byly připravovány ve spolupráci s Informačními centry Moravskoslezského kraje (ICeMSK) a obě byly schváleny a jejich realizace probíhá. Realizace projektu **Obec21** byla zahájena v srpnu 2014 a cílila mj. na ekonomicky aktivní obyvatele v malých obcích. Tímto projektem zapojujeme do komunitního života místní školu jako východiska pro poskytování celoživotního vzdělávání v obci. Škola je podpořena úhradou nákladů spojených s realizací kurzu, má možnost vzdělat své zaměstnance v důležitých kompetencích (ICT, finance apod.) a prezentovat vzdělávání. Projekt **RESTART** byl zahájen v říjnu 2014 a jeho východiskem je spolupráce se 39 finančními partnery – školami (z nich 15 zřizuje MSK). Cílem projektu je vybavit pedagogické pracovníky dotykovými

zařízeními pro výuku (tablety, NTB, max. 20 ks/škola) a rozvinout, příp. posílit jejich dovednosti v práci s nimi. Po roce realizace projektu by tak v zapojených školách měli být pedagogičtí pracovníci znalí práce s aktuálními ICT nástroji, dostatečně vybaveni znalostmi a dovednostmi pro jejich efektivní využívání v procesu výuky. V tabulce výše je zřejmé, jak intenzivní vzdělávání v projektu probíhá. Pedagogickým pracovníkům zapojených škol jsou k dispozici mentoři, kteří je postupně připravují na změny v metodách, konzultují jejich problémy. Dalším zdrojem podpory pro zapojené školy je Inovační centrum Moravskoslezského kraje, na které se mohou osobně nebo elektronicky obracet s žádostí o radu či pomoc v konkrétní situaci využívání ICT ve své škole/vzdělávací oblasti. Jedinečnost projektu je v tom, že v něm propojujeme školy napříč typy vč. škol, které integrují žáky s různým handicapem. Pedagogičtí pracovníci tak mohou sdílet své zkušenosti a výukové zdroje specifické pro tuto oblast vzdělávání. Příklady dobré praxe, které se na zapojených školách osvědčují, postupně představujeme zapojeným školám na společných kurzech a na www stránkách projektu pro širokou pedagogickou veřejnost v MSK.

Obr. č. 3: *Rozvoj digitálních kompetencí v projektu RESTART v krocích*



Dlouhodobě se nám daří spolupracovat se skupinou cca 20 škol, které jsou v oblasti využívání ICT (ve výuce, v procesech řízení školy, v mimoškolní činnosti a soutěžích...) aktivní. Jejich potenciál a invence se velmi pozitivně projevuje mj. v době přípravy projektů, kdy se zapojují do průzkumů, pomoci při vyhledávání partnerů apod. Velkou oporou jsou pro nás tyto školy v době, kdy jsou minimalizovány zdroje na činnost a s jejich podporou se nám daří i v omezených podmínkách akce realizovat. V průběhu existence sítě ICeMSK dochází k její obměně a předpokládáme, že se nově zapojí několik škol, které jsou finančními partnery projektu RESTART a budou mít pro tuto činnost dobré předpoklady a technické zázemí. Více o činnosti sítě publikujeme na www stránkách věnovaných podpoře ICT na adrese http://www.kvic.cz/sp/252/Poradenstvi/ICT_podpora_ICeMSK/Aktuality

Vyšší efekt šíření digitální osvěty podporujeme sdílením zkušeností, tipů, materiálů a metodik, spoluprací s odborníky s vazbou ke konkrétní odborné oblasti a školství. Nástrojů pro tuto činnost využíváme celou škálu, od online sdílení (viz výše uvedený web) rozšířené o možnost konzultací s expertem, online kurzů - webinářů, které jsme v minulém školním roce realizovali v počtu 6 pro 84 účastníků, až po tradiční formu 2 krajských konferencí, které navštívilo 184 účastníků.

Webový portál věnovaný ICT, LMS Moodle (cca 100 různých pracovních prostředí), Databáze projektů MSK (cca 400 realizovaných projektů) jsou zdroje informací, inspirace, příkladů dobré praxe a návodů, které mohou pedagogové využívat pro svou práci. Tyto zdroje doplňujeme o ucelnější celky materiálů (např. výukové materiály z projektu Facility management). Obdobně sdílíme nabyté zkušenosti s pedagogy v celé republice např. publikováním článků na portálu Česká škola a prezentacemi na konferencích zaměřených na tematiku digitálních nástrojů ve výuce. Aktivně se zapojujeme do kampaní, podporujících digitální gramotnost např. mezinárodní akce pořádaná Domem zahraničních služeb „e-Skills for Jobs 2014“.

Dalším zajímavým motivačním prvkem jsou **soutěže** a jejich podpora ze strany našeho zřizovatel. Soutěže pořádáme jak pro učitele - ORIGIN je soutěž o využití digitální fotografie ve výuce (akce se konala 17. června 2014 za účasti 10 finalistů), TOPik je soutěžní přehlídka ICT projektů škol (akce se konala 5. listopadu 2014 za účasti 9 finalistů), tak pro žáky - Office Arena pro žáky základních škol (akce se konala 15. dubna 2014 pro 12 soutěžících žáků), akci jsme pořádali ve spolupráci s Microsoft a soutěž MS Office pro žáky středních škol (akce se konala 4. prosince 2014 pro 62 soutěžících žáků) a byla podpořena z účelových prostředků zřizovatele a soukromým sektorem (např. ceny pro soutěžící žáky). Výstupy z těchto akcí jako např. vítězné práce, zadání úloh aj. jsou dostupné na http://www.kvic.cz/sp/258/Poradenstvi/ICT_podpora_ICeMSK/Poradna ICT.

V rámci činnosti Vzdělávacího centra **Microsoft Partneri ve vzdělávání**, které pro Moravskoslezský kraj zajišťuje naše organizace, je velká pozornost věnována práci s individuálním rozvojem a práci s talenty. U žáků je to kromě výše uvedených soutěží také spolupráce se Studentským trenérským centrem (STC), do kterého jsme 8. prosince 2014 realizovali výběr s 15 žáky. Žáci kromě vstupních znalostí ICT museli prokázat znalost anglického jazyka, komunikační dovednosti a schopnost sebe prezentace. Z tohoto kola bylo 6 žáků 2. roč. středních škol vysláno do národního výběru v Praze. 2 žáci z této skupiny jsou nyní aktivními členy STC, kde si rozšiřují jak své digitální kompetence, ale také se učí sdílet zkušenosti, a proto jejich pomoc využíváme např. při organizování akcí Klubu moderních učitelů.

Standardem námi poskytovaného vzdělávání jsou kurzy, zejména koncipované jako **blended learning**, přičemž složka e-learningu tvoří max. polovinu hodinové dotace akce. Prezenční část je mj. věnována seznámení s pracovním prostředím e-learningu, které realizujeme v LMS Moodle ve verzi 2. x (průběžně upgradováno na nové služby). Toto prostředí umožňuje garantovi kurzu kromě vzdělávacího obsahu (vložené texty, videa, grafika, odkazy na zdroje na internetu a on-line přenosy) používat aktivizační nástroje, které podpoří individualizaci vzdělávání každého z účastníků (autoevaluační testy, vkládané materiály pro ohodnocení, ankety), popř. sdílení zkušeností (diskusní fóra, chat). Cílem je vybavit absolventa vhodnými a aktuálními informačními zdroji a dovednostmi pro posílení využití ICT v edukačním procesu a motivovat jej mj. k využití LMS ve své výuce resp. ve své práci. Obdobně poskytované **online kurzy** realizované v prostředí Lync jsou současným trendem ve vzdělávání dospělých a jsou účastníkům nabízeny zdarma. Aktivně se jich účastní zejména učitelé informatiky, dále koordinátoři a metodici ICT.

Významnou přidanou hodnotou tohoto vzdělávání byla **konzultační činnost**, která je s vedením kurzů spojená. Lektor je účastníkům k dispozici po dobu trvání kurzu (chat, e-mail, diskusní fórum) a i po skončení zůstává kurz přístupný v LMS Moodle se všemi informacemi, výukovými materiály a zdroji. Tuto službu hojně využívali pracovníci organizací MSK, zejména po skončení kurzů, které pro ně byly připraveny pro práci aplikací pro centralizovanou evidenci majetku.

Kurzy nabízíme buď jako otevřené individuálním zájemcům – pro tento účel byly na školy pravidelně rozesílány infomaily a kurzy jsou spouštěny zpravidla při naplněnosti cca 8 účastníků ve spádově nejbližším ICeMSK. Rovněž si škola může zvolit kurz uzavřený pro svou skupinu účastníků. V tomto případě realizujeme vzdělávání přímo v učebně organizace a kurz může být připraven i pro více početnou skupinu cca 15 účastníků. V případě že technické vybavení školy není dostatečné, dopravíme vlastní mobilní notebookovou učebnu. Zájemci o vzdělávání si mohou vybírat z nabídky cca 80 akreditovaných DVPP akcí zaměřených na ICT.

Zájem o určitá **témata** se postupně přesouvá na používání nástrojů cloudu pro tvorbu vlastních digitálních učebních materiálů a jejich sdílení. Významné místo, v souladu se současnými trendy, zaujímají kurzy věnované ovládnutí tabletů, iPadů a chytrých telefonů. Což vytváří dobré prostředí a buduje návyky pro inovaci výuky a obecně pomáhá účastníkům udržovat tempo s vývojem technologií a s mladou generací uživatelů ICT.

Sdílení zkušeností s výukou podporovanou ICT mezi pedagogy se již více než rok věnujeme v **Klubu moderních učitelů**. Tato aktivita probíhá ve spolupráci s firmou Microsoft. Neformální diskuse (realizováno bylo 20 klubových setkání) moderované zkušeným pedagogem pro danou oblast generují zajímavé výstupy a tyto publikujeme mezi účastníky jednotlivých klubových setkání a na [www stránce](http://www.kvic.cz/icemsk/clanky/) věnované podpoře ICT <http://www.kvic.cz/icemsk/clanky/>. Další podobnou akcí byly 2 akce financované Jednotou školských informatiků.

Pro provoz škol je nezbytná IT podpora pracovníků, kteří tyto činnosti zajišťují. Proto se zaměřujeme zejména na podporu správců počítačových sítí a pracovníků středního managementu a správy škol. Pro tyto pracovníky jsou určeny některé z ICT konferencí resp. workshopů pořádané spolu s firmami jako AutoCont, Boxed, Microsoft aj.

Systematické vzdělávání správců majetku příspěvkových organizací MSK bylo zahájeno v projektu „**Facility management v efektivní organizaci**“, ve kterém byly vyvinuty a pilotně ověřeny tři vzdělávací programy včetně e-learningu a podpůrných materiálů specificky zaměřené na bezpečnou a efektivní práci s počítačem resp. správu majetku s podporou ICT. Následně navazovala další aktivita – „**Facility management v praxi organizace**“ realizovaná formou kurzů hrazených z účelové dotace MSK pro pracovníky příspěvkových organizací kraje (více viz dále).

Podporujeme iniciativu a aktivitu škol v oblasti zavádění ICT do výuky partnerstvím v projektech těchto škol, ve kterých zajišťujeme odborné konzultace, šíření výsledků či další formy publicity. Naše zkušenosti v oblasti podpory ICT ve školách ze zdrojů OP VK předáváme dalším školám v kraji formou realizace dodávek vzdělávacích akcí, konferencí, supervizí tvorby výstupů (sborníky, dotazníková šetření) a zajišťováním publicity a informovanosti ve školském segmentu.

VYHODNOCENÍ ÚČELOVÝCH PROSTŘEDKŮ NA PODPORU AKTIVIT SOUVISEJÍCÍCH S TÉMATIKOU ICT K ZAJIŠTĚNÍ VZDĚLÁVACÍCH AKCÍ A SOUTĚŽÍ V MSK A AKTIVIT ICEMSK /INFORMAČNÍ CENTRA MSK

Poskytnuté účelové prostředky MSK ve výši 175 tis. Kč byly využity na zajištění a realizaci:

- konference konané dne 17. června 2014 v Ostravě pro 90 účastníků; v programu bylo zařazeno 5 workshopů pro práci s novými technologiemi (Cloud pro školy – Office 365, Aplikace Windows ve výuce, Praktické otázky používání sítě Edmodo ve škole, iPad ve výuce, Jak zapojit tablety do výuky smysluplně, nástroje pro podporu výuky cizích jazyků, digitální fotografie)
- konference konané dne 5. listopadu 2014 v Ostravě pro 94 účastníků; v programu bylo zařazeno 5 workshopů pro práci s novými technologiemi (iPad, tablet s Windows 8, výuka 1:1, digitální třída Smart apod.)
- 3 krajských soutěží – viz výše TOPík (projekty škol), ORIGIN (tvorba učitelů) a Office (inovativní žáci); celkem bylo podpořeno 62 žáků, 136 pedagogických pracovníků
- inovace sítě zapojených ICeMSK, doplnění výstupů z akcí na web do sekce Poradna ICT, aktualizaci webové databáze Projekty ve školství Moravskoslezského kraje.

VYHODNOCENÍ ÚČELOVÝCH PROSTŘEDKŮ NA ZAJIŠTĚNÍ ŠKOLENÍ „FACILITY MANAGEMENT V PRAXI“

V souvislosti s postupným zaváděním softwarové podpory správy majetku kraje pod názvem FaMa+ byly organizaci v roce 2013 a 2014 poskytnuty účelové prostředky v celkové výši 1.200 tis. Kč s časovou použitelností do 31. 12. 2014. Prostředky byly určeny na proškolení zaměstnanců samotného krajského úřadu i všech jeho příspěvkových organizací. Vzdělávacím programem „Facility management v praxi organizace“ prošlo 630 účastníků (viz Tab. č. 8).

Organizačně náročná byla akce zejména vzhledem ke svému časovému omezení, kdy konkrétní aplikace pro evidenci majetku byla k dispozici v říjnu 2013, a to v režimu testovací verze. Nicméně se podařilo do prosince 2013 proškolit v prvním běhu v 52 kurzech 562 účastníků – tento požadavek vyplynul z požadavků zřizovatele na evidence, které měly být jednotlivými organizacemi MSK zpracovány. Do dubna 2014 pak bylo uzavřeno vzdělávání na celkovém počtu 58 kurzů a 630 účastníků prezenční a distanční části kurzů. Nadále pokračuje online podpora absolventů kurzů, která je financována v rámci projektu Facility management v efektivní organizaci.

V realizaci nám významně pomohly **střední školy**, díky nimž jsme mohli využívat jejich počítačové učebny. Kurzy probíhaly v průběhu pracovního dne, což na školy kladlo organizační zátěž a dobrý výsledek akce je rovněž jejich zásluha. Proto uvádíme přehled škol, které nám byly nápomocny:

1. Střední průmyslová škola chemická akademika Heyrovského a Gymnázium, Ostrava, příspěvková organizace
2. Wichterlovo gymnázium, Ostrava-Poruba, příspěvková organizace
3. Střední průmyslová škola a Obchodní akademie, Bruntál, příspěvková organizace
4. Střední průmyslová škola elektrotechniky a informatiky, Ostrava, příspěvková organizace
5. Obchodní akademie a Střední odborná škola logistická, Opava, příspěvková organizace
6. Střední průmyslová škola, Karviná, příspěvková organizace
7. Gymnázium Hladnov a Jazyková škola s právem státní jazykové zkoušky, Ostrava, příspěvková organizace
8. Gymnázium a Střední odborná škola, Frýdek-Místek, Cihelní 410, příspěvková organizace
9. Střední průmyslová škola stavební, Havířov, příspěvková organizace
10. Gymnázium a Střední odborná škola, Nový Jičín, příspěvková organizace
11. Gymnázium Josefa Kainara, Hlučín, příspěvková organizace
12. Gymnázium, Český Těšín, příspěvková organizace
13. Střední pedagogická škola a Střední zdravotnická škola, Krnov, příspěvková organizace
14. Gymnázium, Třinec, příspěvková organizace
15. Gymnázium Františka Živného, Bohumín, Jana Palacha 794, příspěvková organizace

3.2.6. PŘÍPRAVA A REALIZACE EVROPSKÝCH PROJEKTŮ

V roce 2014 byly aktuální výzvou MŠMT (pro předkládání individuálních projektů ostatních) iniciovány v rámci Operačního programu Vzdělávání pro konkurenceschopnost a postupně od ledna do května 2014 **podány tři projektové žádosti** (projekt Spirála, Obec21 a RESTART). Všechny projekty hodnotící komise doporučila k realizaci.

V průběhu roku byla pak organizace celkově zapojena do 9 individuálních a grantových projektů OP VK a jednoho projektu mobility NAEP (Leonardo da Vinci); z nich bylo k 31. 12. 2014 pět projektů ukončeno, dva průběžně realizovány, tři projekty nově zahájeny.

Všechny projekty uváděné v přehledu jsou financovány z ESF v režimu grantových projektů MSK (GG), individuálních projektů ostatních MŠMT (IPo), příp. mezinárodního programu celoživotního učení (NAEP). Bližší informace o jednotlivých projektech nalezne zájemce na <http://www.kvic.cz/sp/35/Projekty/Aktualni>.

Tab. č. 9: Přehled realizovaných projektů v roce 2014

Název projektu	Doba realizace	Finanční objem v tis. Kč	Charakteristika projektu
Projekty ukončené k 31. 12. 2014			
Progress	2/2012 až 12/2014	5.583 tis.	Vlastní projekt organizace, 1. výzva 2. globálního grantu OP VK, oblast podpory 1.3. Realizací programů DVPP a současnou podporou předávání a sdílení metodických znalostí a dovedností chce projekt dosáhnout rozvoje profesních kompetencí učitelů v oblasti výuky cizích jazyků a v cizích jazycích ve třech aktivitách: 1. vzdělávání učitelů ke zvládnutí didaktických postupů, moderních výukových metod a forem práce ve výuce cizích jazyků 2. sdílení zkušeností a jejich aplikaci ve výuce, mentorská podpora 3. vlastní jazykové vzdělávání včetně přípravy ke složení mezinárodně uznávané zkoušky a rozvoje komunikativních dovedností). Výstupy projektu: a) podpořeno 1.371 pedagogických pracovníků b) 29 produktů (26 vzdělávacích programů, 2 metodické materiály a 1 instruktážní videofilm)
Vím, co chci – Vím, jak na to	3/2012 až 12/2014	11,891 tis.	Vlastní projekt organizace, 1. výzva 2. globálního grantu OP VK, oblast podpory 1.2. Projekt je zaměřen na zlepšení rovných příležitostí dětí s nařízenou ústavní výchovou v 16 partnerských dětských domovech MSK. Podporuje jejich začlenění do běžných sociálních struktur, a to zejména zvýšením jejich sociálních kompetencí a posílením sociálních vazeb prostřednictvím speciálních zážitkových programů. K prohloubení profesionality pracovníků DD přispívají kurzy zaměřené na osobnostní rozvoj, zlepšení vztahů a komunikaci se svěřenými dětmi, na pedopsychologickou a pedopsychiatrickou a na krizovou intervenci. Výstupy projektu: a) podpořeno 964 osob v počátečním vzdělávání (dětí) b) podpořeno 823 osob v dalším vzdělávání (pracovníků DD) c) 10 produktů (9 vzdělávacích programů a 1 sborník)
Elementarium	7/2012 až 12/2014	3.842 tis.	Vlastní projekt organizace, 1. výzva 2. globálního grantu OP VK, oblast podpory 1.3. Projekt orientován na podporu profesního rozvoje elementaristů ZŠ a učitelek posledního ročníku MŠ. Realizované vzdělávací programy jsou cílené na podporu výuky trivia (čtení, psaní, počítání) a její inovaci. Vycházejí z potřeb cílové skupiny, jsou sestaveny dle nejnovějších poznatků a svou hodinovou dotací zajišťují efektivní způsob vzdělávání pedagogických pracovníků škol. Výstupy projektu: a) podpořeno 1.100 pedagogických pracovníků (z toho 935 úspěšně) b) 26 produktů (24 vzdělávacích programů, 2 sborníky)
Škola s místem pro všechny	7/2012 až 12/2014	5.976 tis.	Vlastní projekt organizace, 1. výzva 2. globálního grantu OP VK, oblast podpory 1.2. Cílem projektu je podpořit školní úspěšnost dětí a žáků se sociokulturním znevýhodněním v devíti partnerských školách MSK a vytvořit motivující prostředí ke vzdělávání této cílové skupiny. V přímé práci s žáky jsou uplatňovány praktické metody a techniky zohledňující jejich specifickou, zážitkovými programy pak rozvíjeny jejich sociální dovednosti, pro zvýšení školní úspěšnosti je jim poskytována individuální péče. Současně je rozvíjen osobnostní a profesní profil pedagogů i asistentů pedagoga. Výstupy projektu: a) podpořeno 2.876 osob v počátečním vzdělávání (žáků, rodičů) b) podpořeno 829 osob v dalším vzdělávání (pedagogických pracovníků) c) 10 produktů (6 vzdělávacích programů, 1 metodický materiál a 3 sborníky)

Název projektu	Doba Realizace	Finanční objem v tis. Kč	Charakteristika projektu
Od integrace k inkluzi	6/2013 až 12/2014	4.230 tis.	Vlastní projekt organizace, 2. výzva 2. globálního grantu OP VK, oblast podpory 1.2. Cílem projektu je zkvalitnit zavedený systém podpory individuální integrace žáků se SVP na devíti partnerských ZŠ běžného vzdělávacího proudu v MSK, které mají zřízeny ŠPP. Na školách jsou zaváděny inkluzivní metody a formy vzdělávání se zapojením celých třídních kolektivů (inkluzivní hodiny, kohézni programy). Rodiče se účastní dílen, kde se seznamují s možnými postupy práce s dítětem v domácím prostředí. Vzděláváním pedagogických pracovníků dochází ke zvýšení jejich kompetencí pro práci s těmito žáky. Výstupy projektu: a) podpořeno 216 osob v počátečním vzdělávání (171 individuálně integrovaných žáků a 45 rodičů) b) podpořeno 451 osob v dalším vzdělávání (pedagogických pracovníků) c) 5 produktů (3 vzdělávací programy, 1 metodika a 1 sborník)
Projekty průběžně realizované v roce 2014			
Facility management v efektivní organizaci	8/2012 až 06/2015	1.588 tis.	Vlastní projekt organizace, 3. výzva 1. globálního grantu OP VK, oblast podpory 3.2. Projekt přispívá k vyšší připravenosti pracovníků organizací zřízených územními samosprávnými celky při využívání facility managementu jako moderního a sjednocujícího nástroje pro efektivní plánování a řízení správy majetku prostřednictvím: 1. zprovoznění portálu věnovaného problematice facility managementu v organizacích veřejné správy včetně poradenských a konzultačních služeb pro cca 850 potenciálních uživatelů) 2. vývoje a pilotního ověření 3 předmětných vzdělávacích programů včetně e-learningu a výukových materiálů Výstupy projektu: a) podpořeno 140 osob (z toho 115 úspěšně) b) 9 produktů (3 vzdělávacích programy, 5 studijních opor a 1 informační portál)
Partnership for common Europe - young entrepreneurs in international student companies	9/2013 až 7/2015	339 tis.	Partnerský projekt NAEP (program Leonardo da Vinci, projekty partnerství). Projekt cílen na vytvoření mezinárodního partnerství mezi třemi školami (ČR, SR a Norsko) a dvěma institucemi dalšího vzdělávání (Německo a ČR) jako platformy, která umožní studentům škol posílit jejich komunikační dovednosti v angličtině a zlepšit jejich kompetence v podnikání. Naše partnerská úloha spočívá zejména ve vývoji a supervizi metodologie vzdělávání.
Projekty připravené a nově zahájené v roce 2014			
Spirála	7/2014 až 6/2015	14.800 tis.	Vlastní projekt organizace, 48. výzva MŠMT, IPo OP VK, oblast podpory 1.3. Finanční partner – Step by Step Česká republika, o. s. Cíle projektu: 1. Zvýšit mentorské a lektorské kapacity tvořivých pedagogů MŠ a ZŠ potřebné ke skupinové i individuální podpoře učitelů. 2. Podpořit implementaci kurikulární reformy v MŠ, a to posílením komplexní způsobilosti pedagogů k úspěšnému vykonávání jejich profese (v oblasti znalostí, dovedností, postojů, hodnot i osobnostních charakteristik). Cesta k naplnění cílů je vnímána ve spirále, a to od osobnostního rozvoje učitele přes rozvoj jeho pedagogických dovedností až k roli mentora, popř. lektora. Těžiště aktivit projektu je pak ve společném vzdělávání – společném učení se – společné reflexi. Plánované aktivity zahrnují vzdělávací programy, exkurze, tuzemské a zahraniční stáže v MŠ, vzájemné učení se, tvorbu a sdílení metodik pod vedením mentorů, konzultace. Výstupy projektu: a) podpořeno 1.779 pedagogů MŠ, 60 mentorů a lektorů b) 29 produktů (vzdělávací programy a nástroje k rozvoji kvality práce učitele)

Název projektu	Doba Realizace	Finanční objem v tis. Kč	Charakteristika projektu
Obec21	8/2014 až 6/2015	2.129 tis.	Vlastní projekt organizace, 50. výzva MŠMT, IPo OP VK, oblast podpory 3.1. Projekt se zaměřuje na zvýšení kvality výzvou vymezených kompetencí obyvatel malých obcí Moravskoslezského a Ústeckého kraje (do 2 tis. obyvatel). Pro tento účel jsou připraveny 4 vzdělávací programy: - Finanční gramotnost - Základní počítačové dovednosti - Rozvoj digitálních kompetencí - Základy podnikání. Výstupy projektu: a) podpořeno 800 osob b) 4 produkty (vzdělávací programy)
RESTART	10/2014 až 7/2015	27.178 tis.	Vlastní projekt organizace, 51. výzva MŠMT, IPo OP VK, oblast podpory 1.3. Cílem projektu je posílit efektivní využívání nových technologií ve výuce a jejich celkovou integraci do základních a středních škol (39 finančních partnerů) zejména v regionu Moravskoslezského kraje s možnou diseminací do dalších sousedních krajů. Projekt přispívá ke zvýšení kompetencí v efektivním využívání ICT napříč školou, na integraci ICT do výuky a do života školy. Partnerské školy, nositelé inovací, jsou zapojeny do sítě Inovačního centra Moravskoslezského kraje pro sdílení inovací a příkladů dobré praxe v regionálním školství. Aktivita pedagogů je podpořena mentoringem a používáním tabletů a notebooků, které školy v projektu pořídí a předají pedagogům k využívání v procesu edukace (a to i po skončení projektu, škola si hardware pořizuje jako finanční partner). Výstupy projektu: a) podpořeno 1.425 osob (z toho 1.211 úspěšně) b) 8 produktů (vzdělávací programy)

Poznámka: U ukončených projektů uváděn finanční objem dle skutečného čerpání rozpočtu projektu, u probíhajících projektů dle schváleného rozpočtu.

3.2.7. UDRŽITELNOST PROJEKTŮ

Pro úplnost je nutné v této kapitole připomenout pokračování aktivit a diseminaci výstupů již ukončených projektů v období jejich **udržitelnosti**. Dle pravidel OP VK stanovených Evropským společenstvím je příjemce dotace povinen zajistit, aby aktivity a výstupy, které byly v rámci projektu podpořeny a ke kterým se v projektové žádosti zavázal, byly udržovány po dobu pěti let od dne ukončení fyzické realizace projektu. Naplňování udržitelnosti může být předmětem kontroly ze strany příslušných institucí. Při nesplnění povinnosti udržitelnosti může být žadatel v krajním případě požádán o vrácení dotace nebo její části. Rok 2014 byl pro organizaci druhým rokem udržitelnosti devíti níže uvedených projektů, na jejichž zabezpečení bylo nutné vyčlenit potřebné kapacity a zdroje. Bližší informace o jednotlivých ukončených projektech nalezne zájemce na <http://www.kvic.cz/sp/38/Projekty/Ukoncene>.

Tab. č. 10: Přehled udržitelnosti projektů OP VK v roce 2014

Název projektu	Období udržitelnosti	Charakteristika projektu a popis udržitelnosti ve sledovaném období
Perspektiva 2010	11/2011 až 10/2016	Vlastní projekt organizace, 1. výzva globálního grantu OP VK, oblast podpory 1.3, zaměřen na zvýšení kompetencí učitelů ZŠ a SŠ k využití ICT ve výuce. Popis aktivit v udržitelnosti: 1. Akreditované kurzy DVPP s ICT komponentou (střednědobé vzdělávání ICT aplikátorů do vzdělávacích oblastí resp. oborů – 10 vzdělávacích blended learningové programů, každý v rozsahu 40 až 52 hodin výuky) 2. Poradenská a konzultační činnost - v síti cca 20 informačních center (škol) na území kraje. 3. Webová ICT poradna a LMS Moodle – aktuální informace o ICT
Dialog bez bariér	11/2011 až 10/2016	Vlastní projekt organizace, 1. výzva globálního grantu OP VK, oblast podpory 1.3, orientován na rozvoj jazykových znalostí, kompetencí a metodických dovedností pedagogických pracovníků. Popis aktivit v udržitelnosti: 1. Akreditované kurzy DVPP k podpoře využívání nových metod výuky jazyků (40 vzdělávacích programů v rozsahu 4 až 60 hodin) 2. Akreditované kurzy DVPP ke zvýšení jazykových kompetencí učitelů (20 vzdělávacích programů v rozsahu 20 až 150 hodin) 3. Metodická podpora výuky cizích jazyků

Název projektu	Období udržitelnosti	Charakteristika projektu a popis udržitelnosti ve sledovaném období
Elektronická školička (Eliška)	07/2012 až 06/2017	<p>Vlastní projekt organizace, 2. výzva globálního grantu OP VK, oblast podpory 1.3, směřován na zvyšování digitální gramotnosti pedagogických pracovníků již od MŠ a na přenos a vzájemné sdílení získaných zkušeností a ICT dovedností. V rámci činnosti Informačních center Moravskoslezského kraje jsou realizovány bezplatné vzdělávací a poradenské aktivity.</p> <p>Popis aktivit v udržitelnosti:</p> <ol style="list-style-type: none"> 1. Střednědobé vzdělávání ICT aplikátorů do vzdělávacích oblastí resp. oborů (2 vzdělávací blended learningové programy v rozsahu 24 a 40 hodin výuky) 2. Krátkodobé vzdělávání ICT uživatelů v rámci metodických odpolední na aktuální téma z ICT ve škole (kluby moderních učitelů) 3. Podpůrná síť a komunikační infrastruktura (webová podpora a výukové materiály v LMS Moodle, krajská konference, metodická práce s koordinátory center a lektorským týmem)
Efektivní management škol (EMA)	07/2012 až 06/2017	<p>Vlastní projekt organizace s jedním finančním partnerem, 2. výzva globálního grantu OP VK, oblast podpory 1.3, který přispěl ke zvýšení kompetencí vedoucích pracovníků škol a školských zařízení v oblasti řízení a personální politiky s důrazem na implementaci kurikulární reformy.</p> <p>Popis aktivit v udržitelnosti:</p> <ol style="list-style-type: none"> 1. Akreditované kurzy DVPP k podpoře rozvoje manažerských kompetencí a školského managementu (15 vzdělávacích programů v rozsahu 4 až 40 hodin) 2. Zajištění funkčnosti podpůrných mechanismů (činnost interního konzultanta pro metodiku a řízení, realizace metodických poraden)
Škola pro život	07/2012 až 06/2017	<p>Vlastní projekt organizace, 2. výzva globálního grantu OP VK, oblast podpory 1.2, 7 partnerských škol. Cílem projektu bylo zkvalitnit výuku a vytvořit motivující prostředí ke vzdělávání na základních školách vzdělávající žáky se sociálním znevýhodněním jako prevence předčasného odchodu ze systému vzdělávání.</p> <p>Popis aktivit v udržitelnosti:</p> <ol style="list-style-type: none"> 1. Akreditované kurzy DVPP ke zvýšení kompetencí pedagogů v přístupu k žákům se sociokulturním znevýhodněním (5 vzdělávacích programů v rozsahu 6 a 16 hodin) 2. Aktivity se žáky sedmi partnerských škol (uplatňování metod získaných v projektu ve výuce, projektové dny, kroužky ICT a estetické výchovy, netradiční třídní schůzky) 3. Podpora škol vzdělávající žáky se sociálním znevýhodněním výměnou zkušeností a informovanosti o nových metodách ve výuce prostřednictvím regionálních setkání.
Podpora poradců pro implementaci kurikulární reformy (Podpora poradců)	07/2012 až 06/2017	<p>Vlastní jednorocní projekt organizace v rámci 3. výzvy globálního grantu OP VK, oblast podpory 1.3, se soustředil na rozvoj poradenského systému v kraji i na ztraktivnění a přiblížení forem a obsahů DVPP.</p> <p>V projektu byly rozvíjeny pedagogické a poradenské kompetence učitelů ZŠ a SŠ (poradců), kteří byli zapojeni i do tvorby kurzů DVPP v klíčových programech pro úspěch reformy. Současně projekt inicioval vytvoření sítě poradenských center pro rozvoj gramotnosti a modernizaci informačního webu organizace včetně nových portálových služeb.</p> <p>Popis aktivit v udržitelnosti:</p> <ol style="list-style-type: none"> 1. Akreditované kurzy DVPP nejen k podpoře cíleného rozvoje čtenářství a čtenářské gramotnosti (35 vzdělávacích programů v rozsahu 4 až 80 hodin) 2. Zajištění funkcionality podpůrných mechanismů (činnost sítě metodiků a poradců, informační portál)
Integrace na druhou	08/2012 až 07/2017	<p>Partnerský projekt MSK v rámci 1. výzvy pro individuální projekty ostatní OP VK, oblast podpory 1.2. Účelem projektu bylo zkvalitnit zavedený systém podpory individuálně integrovaných žáků na 20 ZŠ MSK, které mají školní poradenská pracoviště.</p> <p>Popis aktivit v udržitelnosti:</p> <ol style="list-style-type: none"> 1. Akreditované kurzy DVPP ke zvýšení kompetencí pedagogů v přístupu k žákům s SPU a k žákům integrovaným. (3 vzdělávací programy v rozsahu 20 až 40 hodin) 2. Příklady dobré praxe (3 praktické ukázky práce se žáky v rozsahu 5 hodin)
Systémová podpora edukace moderní historie a výchovy k občanství ve školách MSK (EduČaS)	3/2013 až 2/2018	<p>Vlastní projekt organizace s partnerem (MSK), 3. výzva pro individuální projekty ostatní OP VK, oblast podpory 1.3. Aktivity projektu byly zaměřeny na zvýšení kompetencí pedagogů v edukaci moderní historie, demokracie a výchovy k občanství a podporu implementace a evaluace ŠVP v oblasti Člověk a společnost. V průběhu projektu bylo území dopadu mimo MSK rozšířeno na kraje Olomoucký, Zlínský, Jihomoravský, Vysočina, Královéhradecký a Pardubický (důvodem zvýšení absorpční kapacity pro naplnění monitorovacích indikátorů).</p> <p>Popis aktivit v udržitelnosti:</p> <ol style="list-style-type: none"> 1. Akreditované kurzy DVPP (22 vzdělávacích programů pro učitele dějepisu a výchovy k občanství v rozsahu 4 až 24 hodin) 2. Diseminace 2 sad metodických materiálů

Název projektu	Období udržitelnosti	Charakteristika projektu a popis udržitelnosti ve sledovaném období
Informatorium školy mateřské (Informatorium)	4/2013 až 3/2018	Vlastní nadregionální projekt organizace, 3. výzva pro individuální projekty ostatní OP VK, oblast podpory 1.3. Cílem projektu bylo podpořit kurikulární reformu v mateřských školách krajů Moravskoslezského, Olomouckého, Zlínského a Jihomoravského, a to především prohloubením dovedností pedagogických pracovníků MŠ v práci s individualitou dítěte. Popis aktivit v udržitelnosti: 1. Akreditované kurzy DVPP (14 vzdělávacích programů pro učitelky MŠ v rozsahu 4 až 48 hodin) 2. Diseminace 13 produktů (9 metodických materiálů, 3 sborníky a 1 instruktážní videofilm)

3.2.8. ORGANIZAČNÍ ZABEZPEČENÍ JEDNOTNÝCH PŘIJÍMACÍCH ZKOUŠEK 2014

Usnesením Rady kraje č. 24/1729 ze dne 3. 9. 2013 nám i pro školní rok 2014/2015 uložil zřizovatel zabezpečit **jednotné testování** ve školách v Moravskoslezském kraji v rámci přijímacího řízení ke vzdělávání ve středních školách v denní formě vzdělávání pro školní roky 2014/2015, 2015/2016 a 2016/2017 do oborů vzdělání poskytujících střední vzdělání s maturitní zkouškou včetně oborů víceletých gymnázií pro první kolo přijímacího řízení.

MSK vyzval všechny střední školy, které pro školní rok 2014/2015 přijímaly žáky ke studiu, k dobrovolné účasti v tomto programu, a to i včetně škol jiných zřizovatelů. Programu se netýkalo přijímací řízení do oborů nástaveb a do studia konaného jinou formou než denní. Podmínkou účasti příslušné školy bylo zařazení didaktických přijímacích testů z českého jazyka a literatury a z matematiky do podmínek přijímacího řízení tak, aby výsledky těchto testů představovaly nejméně 50 % kritérií rozhodujících o přijetí či nepřijetí žáka-uchazeče ke studiu oborů ukončených maturitní zkouškou. Další podmínkou pro čtyřletá gymnázia byla aplikace **cut-off-score** (pro školní rok 2014/2015 stanoveno pro matematiku 10 bodů, tj. min. 20% úspěšnost, pro český jazyk 15 bodů, tj. min. 30% úspěšnost).

Pro tento program bylo dodavatelem připraveno **18 sad didaktických testů** (každá ze sad pro matematiku resp. český jazyk pro žáky z 9., 7. a 5. tříd), z toho dva pro řádný termín přijímacích zkoušek (22. a 23. dubna) a jedna sada pro náhradní termín (13. května). Zkušební dokumentace byla upravena dle požadavků škol ve verzích pro **žáky se zdravotním postižením a znevýhodněním** a test z matematiky v jazykové mutaci pro žáky s **polským vyučovacím jazykem**.

Program byl řízen a organizačně zajištěn naší institucí, vlastní hodnocení didaktických testů (otevřených úloh) a zadávání výsledků testů jednotlivých uchazečů do on-line systému bylo provedeno přímo školami, centrální zpracování výsledků zkoušek a vyhodnocení pak následně realizoval dodavatel.

V celkem **80 zapojených středních školách** bylo 11.057 uchazečů o studium přijímáno do celkem 53 oborů vzdělání. Celkově bylo ve všech termínech přijímacích zkoušek administrováno a realizováno 22.114 dílčích zkoušek, z toho centrálně vyhodnoceno 143 testů pouze z matematiky (jednalo se o uchazeče ve školách s polským vyučovacím jazykem).

Testy byly ze strany žáků, učitelů a veřejnosti hodnoceny jako **neúměrně náročné**. To se zejména týkalo testů z matematiky pro 9. ročník do oboru 79-41-K/41 Gymnázium. Již čtvrtým rokem je matematika tím předmětem, který výrazně ovlivňuje výsledek žáka u přijímacích zkoušek, ale letos poprvé byly reakce veřejnosti tak výrazně negativní. Řešili jsme výhrady k počtu otevřených úloh, který nebyl pro tyto přijímací zkoušky relevantním údajem. Dle uzavřené smlouvy s dodavatelem bylo po dodavateli požadováno dodržet počet 20 – 25 % široce otevřených úloh. O tom byly všechny zapojené školy informovány na **informačních seminářích** (konaných dne 15. 1. 2014 v Opavě a Ostravě) a následně námi rozeslaným e-mailem dne 20. 1. 2014. Další tvrzení k náročnosti testu z matematiky, který byl údajně neprofesionální a nevyvážený, jeho obtížnost byla na úrovni testů Mensa, vhodný snad jen pro výběr na matematická gymnázia, bylo vyhodnoceno jako nerelevantní, protože dodavatel testu prokázal ve výběrovém řízení požadované technické kvalifikační předpoklady. V souladu se zněním smlouvy vycházel z platného RVP ZV a dodržel podmínku různorodosti úloh. Zpracování testu bylo vzhledem k výše uvedeným parametrům profesionální. Soulad s RVP ZV a vyváženost sledování jednotlivých matematických jevů byly doloženy expertními posudky. Testy z matematiky byly připraveny na max. bodový zisk 50 bodů (100 %), dle výsledků dodavatele dosáhli uchazeči o obor 79-41-K/41 Gymnázium průměrného bodového zisku cca 14,3 bodů oproti průměru všech 4letých oborů 11,4 bodů. Pro překročení COS u výše uvedeného oboru bylo stanoveno min. 10 bodů, tuto hranici překročil průměrný bodový zisk uchazečů cca o polovinu, tedy průměrný bodový zisk činil cca 30 %. Maximální bodový zisk byl u uchazečů 46 resp. 48 bodů z 50 možných v jednotlivých zkušebních dnech.

Přes objektivní zjištění, která neprokázala chybu dodavatele, byly k výsledkům přijímacích zkoušek vneseny velké počty odvolání a námitek na KÚ MSK.

Finanční zdroje pro financování programu byly vyčleněny z rozpočtu MSK pro rok 2014 a organizaci poskytnuty jako účelové prostředky na "Zajištění realizace přijímacích zkoušek na středních školách ve školním roce 2014/2015" v plánované výši Kč 1.200.000,-- včetně DPH. Výběrovým řízením (podlimitní veřejná zakázka podle zákona na pořízení, zhotovení a vyhodnocení testů pro testování žáků) byla vybrána společnost **MATT A HURRY, o. s.**, se kterou byla uzavřena smlouva na dodávku v předpokládané výši Kč 762.000,-- včetně DPH. Tato cena byla po předání díla snížena (o slevy na základě skutečného počtu zhotovených testů) na částku Kč 753.354,70 včetně DPH. Z výše uvedených účelově vázaných finančních prostředků byla (díky úspoře z výběrového řízení a vzhledem k vyšší pracnosti hodnocení testů pomocí šablon a pokynů pro hodnotitele) poskytnuta zaměstnancům škol, kteří se podíleli na hodnocení testů a jejich administraci, příp. na zpracování expertních posudků, odměna za tuto práci v celkovém objemu cca 366,6 tis. Kč, a to formou dohod o provedení práce.

Podrobnější údaje o průběhu a výsledcích testování jsou uvedeny v Závěrečné zprávě, která byla předána zřizovateli.

Protože MŠMT realizuje plošně přijímací zkoušky na střední školy, které i finančně zajišťuje, uložil Moravskoslezský kraj usnesením Rady kraje č. 52/4004 ze dne 23. 9. 2014 naší organizaci pro **školní rok 2015/2016 nerealizovat** jednotné přijímací zkoušky. MSK doporučil ředitelům středních škol všech zřizovatelů přihlásit se do 30. září 2014 prostřednictvím Krajského úřadu Moravskoslezského kraje k **pilotnímu ověřování** organizace přijímacího řízení do oborů vzdělání s maturitní zkouškou s využitím centrálně zadávaných jednotných testů vyhlášenému Ministerstvem školství, mládeže a tělovýchovy pod č. j. MSMT-23913/2014 ze dne 30. července 2014.

3.2.9. DALŠÍ VÝZNAMNĚJŠÍ AKTIVITY V ROCE 2014

Metodická podpora učitelů byla v rámci výstupů realizovaných a ukončených projektů rozšířena vydáním **sborníků, metodických a výukových materiálů** vhodných pro učitele a určených k využití nejen v jejich pedagogické činnosti. Pro úplnost v přehledu uvádíme relevantní výstupy všech organizací ukončených projektů, příp. programů. Veškeré uvedené metodiky a další vytvořené pracovní materiály jsou dostupné na informačním portálu organizace.

Projekt, program (měsíc finalizace výstupu)	Název výstupu
Dialog bez bariér (10/2011)	1. Příručka učitele angličtiny 2. Dialogy bez bariér (výukové DVD)
Perspektiva 2010 (10/2011)	3. Sborník příkladů dobré praxe využití ICT ve školách Moravskoslezského kraje 4. 29 příkladů dobré praxe využití ICT ve školách Moravskoslezského kraje
Elektronická školička (06/2012)	5. Sborník inspirací využití ICT ve výuce 6. Praktický pomocník učitele - Google Apps ve 20 příkladech použití (výuková videa) 7. 13 metodických materiálů
Efektivní management škol (06/2012)	8. Metodika zahraničních stáží 9. Metodika kulatých stolů 10. Metodika tuzemských stáží
Podpora poradců (06/2012)	11. Metodika rozvoje čtenářství a čtenářské gramotnosti 12. Sborník pozoruhodných textů 13. Aktivizační metody v e-learningu
Škola pro život (06/2012)	14. Sborník příprav na hodiny 15. Sborník námětů programů a činností zaměřených na volbu povolání a využití ICT ve výuce a v rámci volnočasových aktivit 16. Sborník námětů pro využití prvků estetické výchovy ve výuce a v rámci volnočasových aktivit 17. Sborník programů projektových dnů zaměřených na povolání
Integrace na druhou (07/2012)	18. Sborník kazuistik a metodických listů pro práci s individuálně integrovanými žáky se speciálními vzdělávacími potřebami 19. Sborník metodických listů pro domácí přípravu individuálně integrovaných žáků pro jednotlivé druhy postižení

	20. Sborník časových a obsahových plánů pedagogů pro realizaci projektového odpoledne pro jednotlivé druhy postižení
EduČas (02/2013)	21. Rukověť moderních dějin 22. Edukace ČaSu
Manažer či pedagog? (02/2013)	23. Sborník vybraných závěrečných prací (Studia pro ředitele škol a školských zařízení) 24. Studijní materiál ke Studiu pro ředitele škol a školských zařízení (Modul I až IV)
Informatorium školy mateřské (03/2013)	25. Sborník aplikace OSV v praxi MŠ 26. Sborník kazuistik z diagnostiky žáků 27. Sborník integrovaného tematického plánování 28. Individuální vzdělávací plány pro děti 3 – 6 leté 29. Hodnoticí a sebehodnoticí dotazník učitelky MŠ 30. Využití metody videotréninku interakcí v MŠ (instruktážní videofilm)
Facility management v efektivní organizaci (01/2014)	31. Facility management pro vedoucí pracovníky
Metodická podpora ICT škol (12/2014)	32. Portál online výuky pro školy (http://www.kvic.cz/icemsk)
Progress (12/2014)	33. Výukové DVD Moving and Movie 34. Inspiromat 35. Angličtina napříč předměty
Vím, co chci – Vím, jak na to (12/2014)	36. Sborník ZRU (karty aktivit zkušenostně reflektivního učení pro rodinné skupiny)
Elementarium (12/2014)	37. Sborník příprav RWCT 38. Sborník dramatické výchovy na 1. stupni ZŠ
Škola s místem pro všechny (12/2014)	39. Sborník dobré praxe: pedagog – asistent 40. Programy projektových dnů zaměřených na povolání v přípravné třídě a MŠ 41. Sborník námětů pro práci s interaktivní tabulí SMART board
Od integrace k inkluzi (12/2014)	42. Jak na čtení, psaní, počítání (Metodika zvládnání prvopočátečních gramotnostních dovedností u žáků se SVP) 43. Sborník příkladů dobré praxe

V dalším textu rekapitulujeme realizované aktivity organizace v roce 2014 významné svým rozsahem, formou nebo specifickým obsahovým zaměřením oproti běžně zajišťované činnosti.

- **Minikonferenci – metody aktivního učení** (20. března 2014, ZŠ Mendelova, Karviná, 86 účastníků) jsme uspořádali ve spolupráci se ZŠ Mendelova v Karviné. Minikonference začala společnou částí pro všechny účastníky. Zajímavé příspěvky jsme vyslechli od našich hostů z MŠMT, Moravskoslezského kraje, České školní inspekce i města Karviná. Nové podněty k úvahám o školství a vzdělávání nastínil ředitel ZŠ Mendelova Mgr. Bohumil Zmrzlík, PhDr. Hana Košťálová, RNDr. Jana Straková, Ph.D., Mgr. Jana Kargerová i Mgr. Miloš Šlapal. Účastníci minikonference během dopoledne navštívili vyučovací hodiny na ZŠ Mendelova podle svého výběru (vše za běžného provozu školy). Viděli 14 inspirativních hodin a s vyučujícími je po skončení analyzovali. Odpoledne byly připraveny pracovní dílny na různá témata (Čteme s porozuměním každý den, Matematika na II. stupni podle prof. Hejného, Co vše nám slibují dobré texty, Proč a jak s dětmi bádát atd.). Účastníci ocenili připravenost celé akce a její organizaci, možnost navázání nových kontaktů a především inspiraci ke zkvalitnění výuky a výměnu zkušeností s lektory i ostatními učiteli.
- Ve dnech 10. a 11. dubna 2014 se na Základní umělecké škole Bedřicha Smetany v Karviné-Mizerově uskutečnil další ročník semináře **Nová Konfrontace** aneb metodický seminář pro učitele elektronických klávesových nástrojů. 66 pedagogických pracovníků nejen z našeho kraje, ale z celé ČR (např. Uničov, Přelouč, Brno, Hranice, Hulín, Uherské Hradiště, Sokolov, Vyškov atd.) a Slovenska (Považská Bystrica) hodnotilo akci velmi pozitivně. Učitelé, kteří se o problematiku výuky svého nástroje hlouběji zajímají, dostali možnost setkat se na semináři s domácími i zahraničními osobnostmi hudebního života, nahlédnout

do jejich pomyslné pracovní dílny a seznámit se s různými způsoby a formami pedagogické práce. Získali spoustu návodů a inspiračních podnětů při seznamování se s nejnovějšími trendy ve výuce elektronických klávesových nástrojů a s rozdílnými způsoby náhledu na umělecké vyjádření.

- **Celostátní setkání krajských vzdělávacích zařízení** (15. a 16. května 2014, Ostravice). Zástupci krajských vzdělávacích zařízení z celé České republiky se sešli, aby porovnali své zkušenosti z oblasti dalšího vzdělávání pedagogických pracovníků, hledali společně řešení vybraných problémů a získali aktuální informace o připravované Strategii 2020, chystaném kariéřním řádu, o Operačním programu Výzkum, vývoj a vzdělávání, o ochraně osobních údajů a vyřizování stížností, o systému akreditací a také o nových nástrojích vnitřní evaluace. Toto setkání bylo užitečnou příležitostí ke sdílení, kterou ocenili všichni zúčastnění.
- **Festival devíti škol s názvem Amaro Farebno Dživipen** - Náš barevný život v rámci projektu "Škola s místem pro všechny" se konal 11. června 2014 v Ostravě. Zúčastnilo se 299 žáků, 48 rodičů, 58 pedagogů a 11 hostů, např. náměstkyně hejtmana MSK Mgr. V. Palková, zástupci Odboru školství, mládeže a sportu Moravskoslezského kraje a Městského obvodu Moravská Ostrava, Magistrátu města Ostravy a biskupství ostravsko-opavského. Na festivalu, který moderoval Radoslav Banga, se děti představily ve vystoupeních tanečních, hudebních a dramatických kroužků, které na školách pracují v rámci realizace aktivit projektu. Vystoupili také hosté a své známé hity zazpíval moderátor R. Banga. Program se setkal s velkými ohlasy diváků i všech zapojených škol.
- **Krajská konference k ICT „Technologie zítřka v dnešní škole“** (17. 6. 2014 – Ostrava, SŠTaD, 90 účastníků). Tematická konference byla věnovaná zejména představení Strategie digitálního vzdělávání do roku 2020 a dotykových zařízení (vazba na výzvu č. 51 „Tablety do škol“) a využití digitálních technologií pro výuku cizích jazyků. Odpolední blok workshopů zahrnoval soutěž autorské tvorby učitelů ORIGIN (výuková digitální fotografie, ve spolupráci s firmou Samsung), práci v cloudu, využití sociálních sítí pro vzdělávání aj.
- **Letní škola Summer Fest pro učitele anglického jazyka na MŠ a 1. st. ZŠ** proběhla za účasti 54 pedagogů (20. až 22. 8. 2014) na Ostravici. Workshopy a semináře byly věnovány různým aspektům výuky angličtiny u nejmenších. Pracovalo se ve dvou skupinách zaměřených na děti 3 až 9 let a 10 až 12 let. Všichni si mohli vyzkoušet různé vyučovací techniky, pracovali na tvorbě vlastních výukových materiálů a seznámili se s novými učebními materiály vhodnými pro výuku angličtiny. Tato akce se konala v rámci projektu Progress.
- **Přehlídka středních škol s nabídkou oborů vzdělání s výučním listem a oborů vzdělání s maturitní zkouškou** (22. ročník) **GEMMA 2014** – proběhla ve dnech 22. a 23. října 2014 v Novém Jičíně. Akci jsme organizovali ve spolupráci s Úřadem práce ČR, kontaktním pracovištěm v Novém Jičíně. Tato přehlídka středních škol pomáhá žákům zejména 9. tříd ZŠ a jejich rodičům s volbou budoucího povolání. Prezentovalo se 31 středních škol a dalších 5 škol dalo k dispozici své informační materiály. Celkem přehlídku navštívilo kolem 1 480 návštěvníků. Všichni ocenili značný zájem žáků i rodičů a plynulost koordinovaných vstupů žákovských kolektivů, která zajistila vhodné podmínky pro individuální hovory s žáky.
- **Primary Teachers Day** – minikonference uzavírající projekt Progress – proběhla 22. 11. 2014 v učebnách multifunkční haly GONG v Dolních Vítkovicích. Zúčastnilo se 73 pedagogů. Akce byla určena učitelům angličtiny v mateřských školách a na 1. st. ZŠ. Každý z návštěvníků akce absolvoval 4 různé workshopy. Po celou dobu akce probíhala výstava učebnic. Účastníci kladně hodnotili obsah, kvalitu lektorů, doprovodné programy i organizaci.
- **Právní vědomí ve školském prostředí** – vzdělávací program konaný 8. října 2014 v Opavě pro ředitele z celého MSK ve spolupráci se Slezskou univerzitou v Opavě. Účast přijalo 107 ředitelů, kteří se zapojili do interaktivní přednášky na téma Školní život a nový občanský zákoník (aplikace právních norem na běžné školní situace, příklady, praktické ukázky). Ve druhé části vystoupila Mgr. Marie Fridrichová, zástupkyně MŠMT z oddělení kariéřního systému pedagogických pracovníků. Zaměřila se na aktuální otázky týkající se kvalifikace učitelů.
- **Prezentace studijních programů středních škol pro výchovné poradce ZŠ v Opavě.** Dne 15. října přijalo pozvání 25 středních škol, aby 46 výchovným poradcům z Opavska představili své vzdělávací obory. Každá SŠ představila v krátké prezentaci svou školu a vyučované obory. Výchovní poradci obdrželi propagační materiály. Setkání považují všichni za velmi užitečné, oceňují osobní kontakt, možnost diskuse.
- **Metodické vedení asistentů pedagoga** – minikonference se 100 účastníky zaměřená na témata Autismus, Vady řeči, Spolupracující tým – cesta k úspěchu, Jak motivovat žáka se SVP k úspěchu. Proběhla 22. 10. 2014 v Ostravě na ZŠ Kpt. Vajdy. Nedílnou součástí akce bylo sdílení vlastních zkušeností a příkladů dobré praxe –

absolvování následných hodin s rozбором a možností individuálních konzultací s lektory SPC. Účastníci odcházeli příjemně naladěni, namotivováni a s větším sebevědomím, že jejich práce je užitečná.

- **Krajská konference k ICT „Technologie zítřka v dnešní škole“** (5. 11. 2014 – Ostrava, DK Akord, 94 účastníků). Tematická konference navazující na „jarní část“ představila školy zapojené do projektu RESTART a významně se věnovala dotykovým zařízením ve výuce a využití digitálních technologií pro výuku přírodních věd. Část dopoledního bloku byla vyhrazena přehlídce projektů škol TOPík, odpolední blok workshopů zahrnoval praktické dovednosti v práci na tabletu, iPadu, práci v cloudu, využití sociálních sítí pro vzdělávání, mapování zdrojů výukových materiálů pro tablety aj.
- Průběžná realizace druhého běhu školení „**Facility management v praxi organizace**“ pro zaměstnance krajského úřadu a všech příspěvkových organizací MSK (celkem proběhlo 58 kurzů softwarové podpory správy majetku kraje FaMa+ pro 630 účastníků);
- Zajištění první části dodávky ve finančním objemu 1.976 tis. Kč „Zajištění vzdělávacích kurzů a systému metodické podpory škol“ do individuálního projektu OP VK realizovaného MSK pod názvem Podpora přírodovědného a technického vzdělávání v MSK (**NatTech MSK**) s termínem ukončení do 31. 5. 2015;
- Účast 13 zaměstnanců organizace na zahraničních stážích v Belgii (1 zaměstnanec), Německu (2), Norsku (3), Slovensku (6) a Slovinsku (1) v rámci realizovaných projektů;

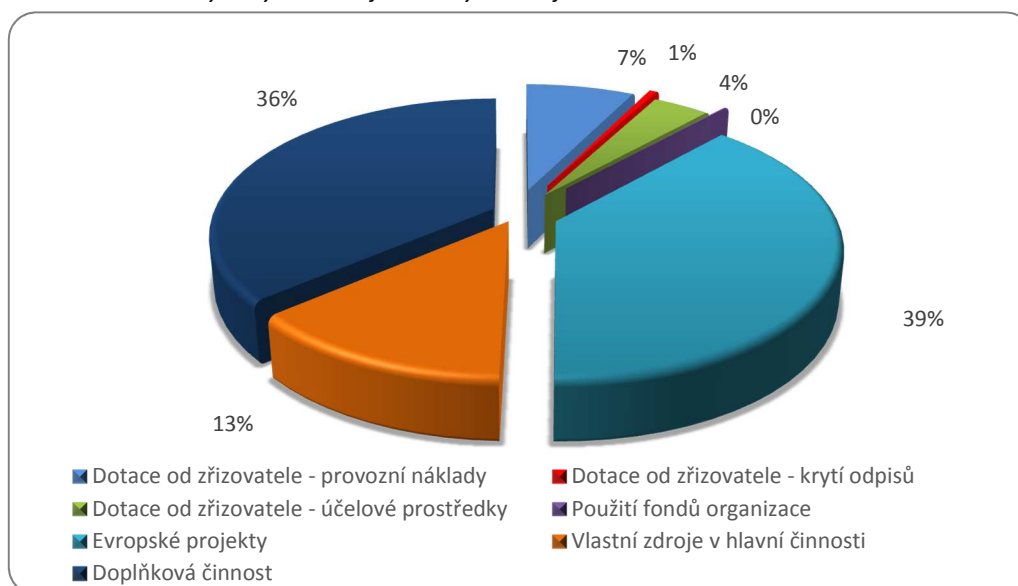
4. ROZBORY HOSPODAŘENÍ

4.1. CELKOVÉ HOSPODAŘENÍ ORGANIZACE

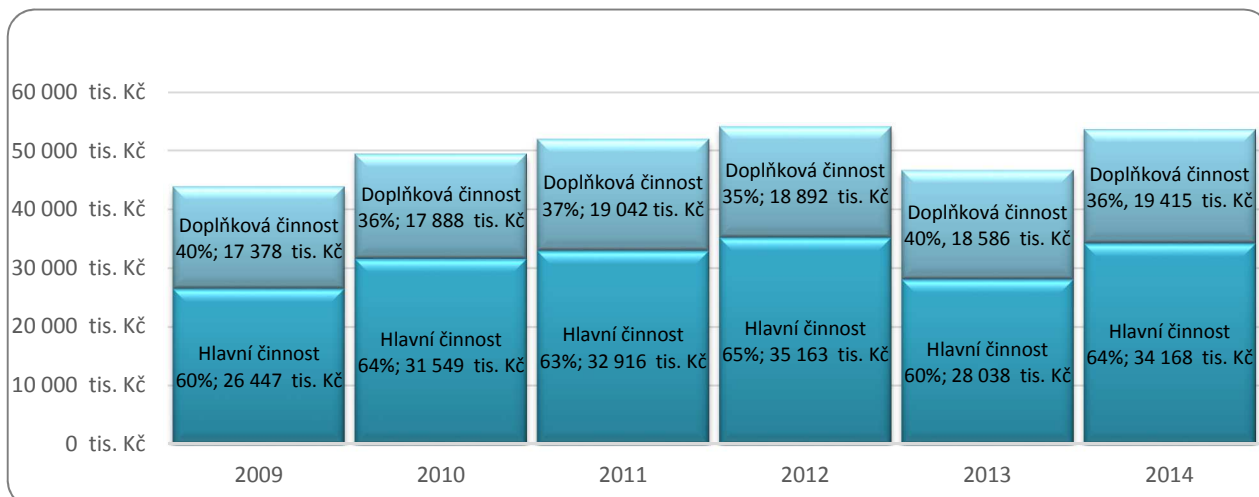
Tab. č. 11: Hospodaření organizace v roce 2014 dle jednotlivých zdrojů

Organizace celkem	Výnosy (v tis. Kč)	Náklady (v tis. Kč)	Hospodářský výsledek (v tis. Kč)
Dotace od zřizovatele - provozní náklady	3 937,00	3 937,00	0,00
Dotace od zřizovatele - krytí odpisů	275,00	275,00	0,00
Dotace od zřizovatele - účelové prostředky	2 066,36	2 066,36	0,00
Použití fondů organizace	50,10	50,10	0,00
Evropské projekty	20 674,56	20 674,56	0,00
Vlastní zdroje v hlavní činnosti	7 164,76	8 426,77	-1 262,01
Doplňková činnost	19 414,73	17 047,21	2 367,52
Organizace celkem	53 582,51	52 477,00	1 105,51

Graf č. 6: Struktura celkových výnosů dle jednotlivých zdrojů v roce 2014 v %



Graf č. 7: Struktura výnosů organizace dle činností v letech 2009 až 2014



Pro celkově přebytkové hospodaření organizace bylo v roce 2014 charakteristické:

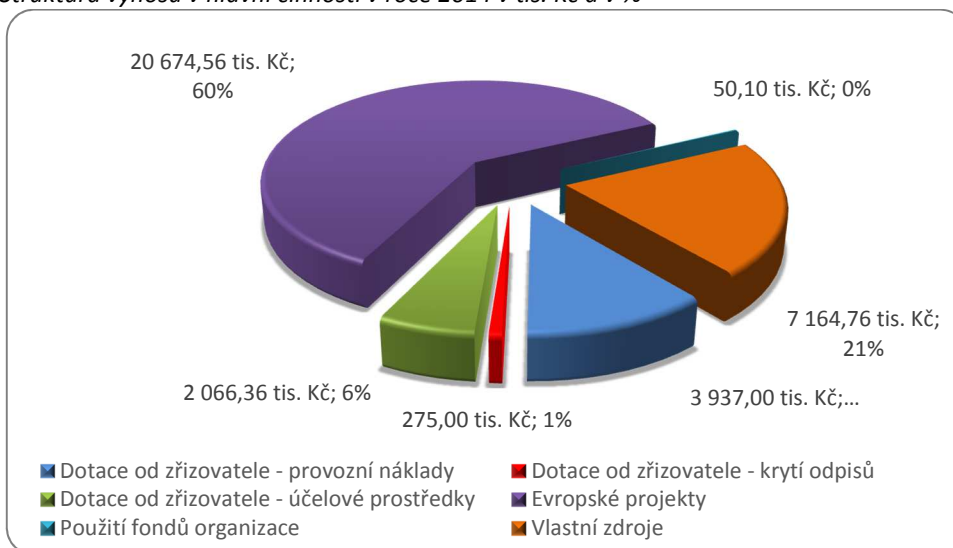
- nárůst celkových výnosů organizace o 15 % (v hlavní činnosti o 22 %, v doplňkové činnosti o 4 %); protože související náklady rostly menším tempem, došlo k nárůstu hospodářského výsledku o 841 tis. Kč (viz kapitola 4.1.3.)
- snížení ztráty v hlavní činnosti o 116 tis. Kč oproti roku 2013 z důvodů mírného růstu výnosů z vlastního DVPP a snižování provozních nákladů; přesto hlavní činnost organizace zůstává ztrátová zejména z těchto příčin:
 - zajišťování udržitelnosti 9 již ukončených projektů ESF
 - úhrada neuznatelných nákladů realizovaných projektů
 - úhrada nákladů spojených s přípravou nových individuálních projektů
 - generační obměna zaměstnanců v hl. činnosti a tím související souběh několika pracovních poměrů
 - rekonstrukce a opravy budovy Na Hradbách v Ostravě.

V roce 2015, kdy budou ukončeny všechny organizací realizované projekty, a dojde k výpadku souvisejících výnosů, předpokládá organizace zvýšení ztráty v hlavní činnosti. Případné kroky k optimalizaci zaměstnanecké i územní struktury je organizace připravena realizovat až dle úspěšnosti v dalším programovém období. K překlenutí tohoto nepříznivého období organizace využije rezervní fond.

- zvýšení ziskovosti v doplňkové činnosti; hospodářský výsledek byl oproti roku 2013 vyšší o 44 %, a to zejména díky nárůstu výnosů při současném minimálním růstu nákladů (více v kapitole 9, tabulce č. 1)
- poskytnutí účelových prostředků zřizovatelem (viz kapitola 4.2.)
- realizace nových velkých individuálních projektů (Spirála, Obec21, Restart) a tím spojená úspora nákladů na správu organizace a nákladů v hlavní činnosti, zejména díky většímu zapojení zaměstnanců do realizovaných projektů
- úspora nákladů na provoz budov vzniklá:
 - přestěhováním odloučeného pracoviště Frýdek-Místek do velikostně přiměřených prostor a následný prodej „staré“ budovy zřizovatelem
 - přestěhováním zpracovatelek mzdové agendy odloučeného pracoviště Ostrava do budovy Střední průmyslové školy elektrotechniky a informatiky Ostrava a převedení budovy Hornická 84 na jinou příspěvkovou organizaci zřizovanou Moravskoslezským krajem
- zapojení peněžních fondů do hospodaření organizace - v celkové výši 1.851,15 tis. Kč

4.1.1. VÝNOSY V HLAVNÍ ČINNOSTI

Graf č. 8: Struktura výnosů v hlavní činnosti v roce 2014 v tis. Kč a v %

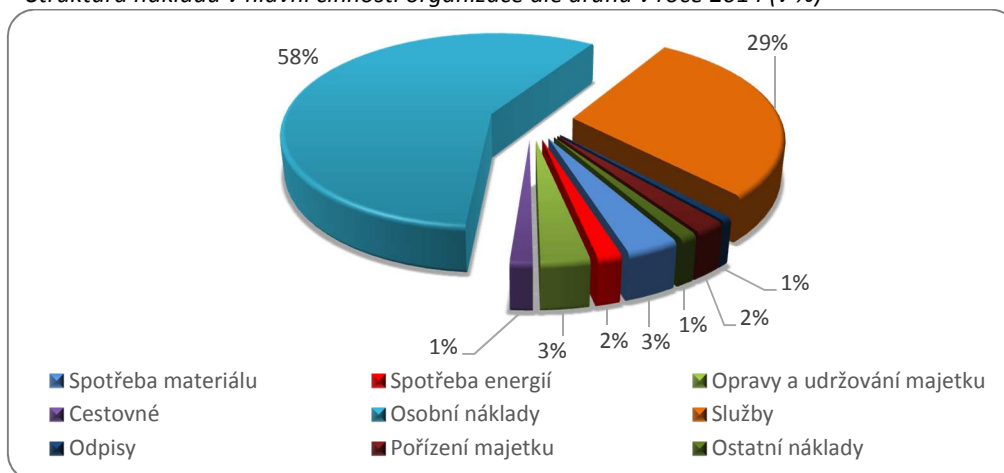


Při vyhodnocení meziročního srovnání výnosů v hlavní činnosti organizace je potřeba zmínit:

- realizaci nových individuálních projektů (Spirála, Obec21, Restart) a s tím spojeným nárůstem výnosů z realizovaných projektů o 46% na 20,66 mil. Kč; vzhledem ke končícímu programovému období se tento objem výnosů v nejbližším období nebude opakovat
- s tím do značné míry související nárůst celkových výnosů v hlavní činnosti organizace o 6,13 mil. Kč, tj. o 22 % oproti roku 2013
- nízký podíl základního příspěvku na provoz na výnosech v hlavní činnosti organizace – pouze 12,3 % (7,8 % na celkových výnosech organizace)
- nárůstem výnosů z vlastního DVPP o 15 %; je předpoklad, že vzhledem ke konci programového období nebudou mít školy možnost využívat vzdělávání, které je poskytované zdarma, budou využívat nabídky organizace a výnosy z této činnosti by mohly pokračovat ve stávajícím, mírně růstovém, trendu.

4.1.2. NÁKLADY V HLAVNÍ ČINNOSTI

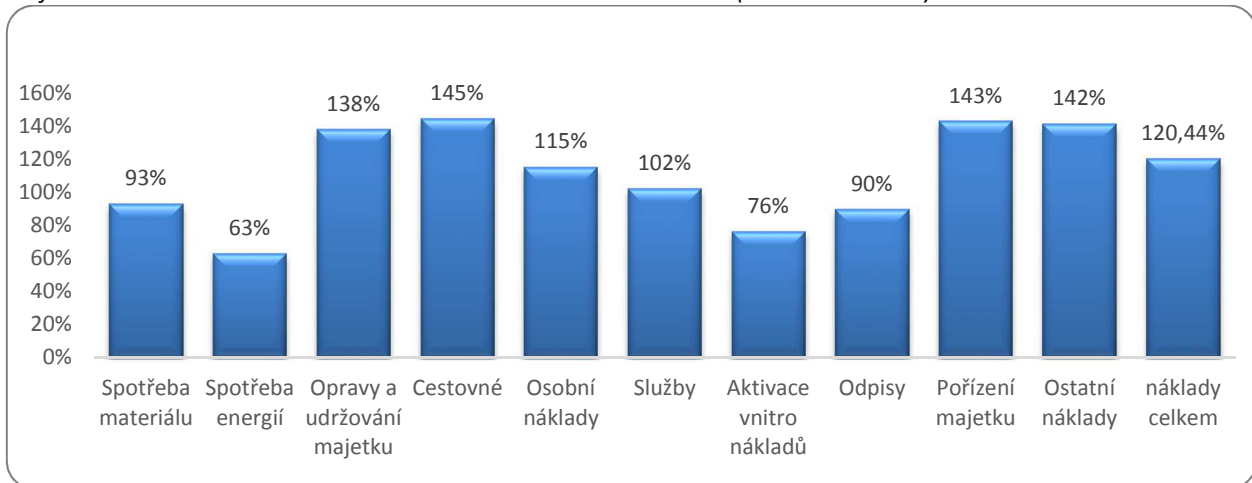
Graf č. 9: Struktura nákladů v hlavní činnosti organizace dle druhu v roce 2014 (v %)



Z předchozího grafu je zřejmé, že osobní náklady jsou dominantní částí (58 %) celkových nákladů v hlavní činnosti organizace, což je v sektoru poskytování služeb charakteristické. Přispívá k tomu i vysoký podíl OPPP (37 % všech mzdových nákladů v hlavní činnosti) zejména jako důsledek realizace projektových aktivit, kde je hrazení lektorného touto formou nejčastější.

Další výraznou položkou nákladů v hlavní činnosti jsou služby (29 %). I ve službách mají vysoký podíl – přes 60 % - náklady spojené s realizací dalšího vzdělávání (fakturační lektorné, ubytovací služby, dodavatelská doprava, tisky apod.)

Graf č. 10: Meziroční srovnání nákladů v hlavní činnosti dle druhu (rok 2013 = 100%)



Při meziročním srovnání nákladů organizace v hlavní činnosti – viz předchozí graf – je třeba zmínit:

- výrazný meziroční pokles nákladů na energie. Tento byl zapříčiněn:
 - optimalizací budov ve správě organizace (přesun odloučených pracovišť nebo jejich částí do budov ve správě jiných příspěvkových organizací Moravskoslezského kraje)
 - oproti roku 2013 výrazně teplejší zimou
 - výměnou oken a zateplením obvodového pláště budovy Na Hradbách v Ostravě.
- nárůst nákladů na opravy a údržbu o 38 % způsobený rekonstrukcí (výměna oken a zateplení obvodového pláště) budovy Na Hradbách v Ostravě (viz kapitola 4. 5.)
- pokles nákladů na aktivaci vnitroorganizačních služeb o 24 % způsobený zejména výše popsaným poklesem nákladů na energie a úsporou nákladů spojenou s vyšším zapojením správních zaměstnanců do realizovaných projektů.

Meziroční změna u všech ostatních druhů nákladů v hlavní činnosti včetně celkového nárůstu nákladů o 20 % je především důsledkem vyššího objemu organizací realizovaných projektových aktivit.

4.1.3. VÝSLEDEK HOSPODAŘENÍ

Celkový hospodářský výsledek organizace za rok 2014 byl ve výši 1.106 tis. Kč a je součtem ztráty -1.262 tis. Kč v hlavní činnosti (příčiny jejího vzniku a další možný vývoj jsou popsány v kapitole 4.1.) a zisku 2.368 tis. Kč v doplňkové činnosti (bližší popis v kapitole 4.6.). Oproti roku 2013 vzrost celkový hospodářský výsledek o 841 tis. Kč, což je důsledkem trvalé snahy organizace o snižování provozních nákladů, maximalizaci výnosů a tím i hospodářského výsledku tak, aby došlo k co největšímu posílení finančních fondů organizace. Finanční fondy organizace nutně potřebuje k překlenutí doby mezi koncem stávajícího a začátkem nového programového období a na nezbytnou rekonstrukci budovy Štefánikova 7 v Novém Jičíně (předpokládané náklady cca 6 mil. Kč).

Veškeré příjmy z doplňkové činnosti byly předmětem daně z příjmů právnických osob a organizace bude hradit daňovou povinnost ve výši 359,96 tis. Kč.

Z celkového hospodářského výsledku 1.105.508,20 Kč je finančně kryto 91.001,- Kč. Zbývající část ve výši 1.014.507,20 Kč je kryta krátkodobými pohledávkami se splatností do 14 dnů.

Organizace navrhuje o celý výsledek hospodaření navýšit rezervní fond. Zároveň organizace žádá zřizovatele o posílení investičního fondu v částce odpovídající celkovému výsledku hospodaření za rok 2014, a to na úkor právě rezervního fondu.

4.2. ČERPÁNÍ ÚČELOVÝCH DOTACÍ

Organizaci byly v roce 2014 poskytnuty účelové prostředky a dotace uvedené v tabulce č. 12.

Nedočerpání účelových prostředků na financování projektů, je umožněno jejich časovou použitelností do konce realizace projektů, tj. i v dalších letech.

Přečerpání účelových prostředků je umožněno jejich poskytnutím v roce 2013 a časovou použitelností do 31. 12. 2014. U účelových prostředků na financování projektů je to způsobeno časovou prodlevou mezi samotnou

úhradou výdajů a jejich vyúčtováním v rámci monitorovacích zpráv, respektive jejich zasláním na projektové účty ze strany poskytovatele.

Tab. č. 12: Organizaci poskytnuté transfery v roce 2014

Ukazatel		Účelový znak	Ukazatel v tis. Kč	Čerpáno k 31.12.2014 v tis Kč	Rozdíl v tis. Kč
Dotace a příspěvky zřizovatele			40 435,56	26 780,51	13 655,06
Z toho:	provozní náklady	0	3 937,00	3 937,00	0,00
	účelové prostředky na krytí odpisů DHM a DNM	205	275,00	275,00	0,00
	účelové prostředky na „Zajištění realizace přijímacích zkoušek na středních školách ve školním roce 2013/2014“	335	1 120,00	1 120,00	0,00
	účelové prostředky na „Podpora aktivit souvisejících s tematikou ICT k zajištění vzdělávacích akcí a soutěží v MSK a aktivit ICeMSK /informační centra MSK/“	203	175,00	175,00	0,00
	účelové prostředky na realizaci akce „Facility management v praxi“	203	0,00	744,36	-744,36
	účelové prostředky na pokrytí nákladů - FaMa+ (zvýšení administrativní náročnosti)	203	27,00	27,00	0,00
	účelové prostředky na financování grantového projektu "Od integrace k inkluzi"	030	2 278,91	2 638,20	-359,29
	účelové prostředky na financování grantového projektu "Elementarium"	030	753,35	1 204,61	-451,26
	účelové prostředky na financování grantového projektu "Progress"	030	914,70	2 489,96	-1 723,50
	účelové prostředky na financování grantového projektu "Vím, co chci - Vím, jak na to"	030	3 607,18	3 646,51	-39,33
	účelové prostředky na financování grantového projektu "Škola s místem pro všechny"	030	2 494,70	2 015,03	479,67
	účelové prostředky na financování grantového projektu "Facility management"	012	415,07	443,44	-28,37
	účelové prostředky na financování individuálního projektu "SPIRÁLA"	019	5 920,16	4 945,01	975,15
	účelové prostředky na financování individuálního projektu "Obec21"	019	851,63	621,72	229,91
	účelové prostředky na financování individuálního projektu "RESTART"	019	17 665,87	2 497,66	15 168,21
Jiné dotace a příspěvky			0,00	172,41	-172,41
Z toho:	dotace z rozpočtu EU - program Leonardo - projekt "PARTNERSHIP"	003	0,00	172,41	-172,41
	posílení kapacity při plánování programů v MSK - Partnerstvím k prosperitě	254, 255			
Celkem			40 435,56	26 952,92	13 482,64

Věcné vyhodnocení použití neprojektových účelových prostředků předkládáme v předchozích kapitolách.

4.3. ZAMĚŠTNANCI, MZDOVÉ NÁKLADY A PRŮMĚRNÁ MZDA

4.3.1. ZAMĚŠTNANCI ORGANIZACE

Při **stagnaci** průměrného celoročního **přepočteného počtu zaměstnanců**, pokračující generační výměně, optimalizaci zaměstnanecké struktury a v korelaci se zapojením organizace do nových projektů strukturálních fondů došlo v průběhu roku 2014 k výrazné **obměně zaměstnanců** (meziročně 7 fyzických osob, tj. 11,5 %):

- pracovní poměr byl ukončen 7 zaměstnancům (z toho 2 zaměstnanci ukončili pracovní poměr na vlastní žádost, 4 vzájemnou dohodou a 1 zaměstnanec zemřel)
- nově bylo přijato 7 zaměstnanců (2 zaměstnanci generační obměna, 5 zaměstnanců přijato na dobu určitou pro realizaci nových projektů)

Doplňující údaje ke stavu zaměstnanců k 31. 12. 2014 v porovnání se stavem k 31. 12. 2013

- k 31. 12. 2014 organizace zaměstnává 62 fyzických osob (59,125 přepočtených úvazků, meziroční nárůst o 1,25 úvazku, tj. o 2,2 %)
- 92 % zaměstnanců tvoří ženy (57 osob), 8 % pak tvoří pět mužů (meziroční snížení o 2 %)
- 40,3 % zaměstnanců má vysokoškolské **vzdělání**, 1,6 % vyšší odborné vzdělání, 37,1 % úplné střední vzdělání, 12,9 % střední odborné vzdělání a 8,1 % je vyučeno, přičemž se ve srovnání s předchozím rokem zvýšil počet vysokoškoláků

- **průměrný věk** zaměstnanců 45,6 let (meziročně téměř beze změn); nejvíce jsou zastoupení zaměstnanci ve věku 35 až 44 let (31,3 %), pak zaměstnanci ve skupinách 45 až 54 let (28,1 %) a 55 až 64 let (25,0 %),
- **průměrné trvání pracovního poměru** (včetně započtení pracovního poměru u sloučených organizací před 1. 1. 2004) činí 10,0 let; nejvíce jsou zastoupeni zaměstnanci do 5 let a nad 15 let (shodně 27,4 %), pak zaměstnanci do 10 resp. do 15 let (shodně 22,6 %) trvání pracovního poměru
- vzhledem k převládajícímu charakteru činnosti organizace (zabezpečování projektových i neprojektových aktivit DVPP) tvoří významný podíl zaměstnanecké struktury **externí zaměstnanci** na dohody o pracích konaných mimo pracovní poměr (meziroční nárůst z 528 uzavřených dohod v roce 2013 na 973 v roce 2014, tj. o 84,3 %); při přepočtu odpracovaných hodin na fond pracovní doby roku 2014 se pak dostáváme na 14,760 dalších přepočtených úvazků; vysoký meziroční nárůst počtu i objemu OPPP důsledkem realizace vyššího objemu projektů

Tab. č. 13: Počet zaměstnanců dle organizačních jednotek a skupin činností k 31. 12. 2014

ORGANIZAČNÍ JEDNOTKA (odloučené pracoviště)	POČTY ZAMĚSTNANCŮ (přepočtené úvazky)				CELKEM
	ZAŘÍZENÍ PRO DVPP (bez projektů)	ZAŘÍZENÍ PRO DVPP (jen projekty)	OSTATNÍ SLUŽBY (doplňková činnost)	SPRÁVA, ÚKLID A ÚDRŽBA	
Frýdek-Místek	0,300	2,450	5,600	0,250	8,600
Nový Jičín	0,800	1,950	5,750	2,750	11,250
Opava	1,750	0,650	0,300	0,675	3,375
Ostrava	0,900	5,550	8,850	2,000	17,300
Ředitelství organizace	1,550	13,920	0,350	2,780	18,600
Celkem	4,550	25,720	20,85	8,005	59,125
Podíl v %	8,9	41,5	35,3	14,3	100,0

4.3.2. PRŮMĚRNÁ MZDA

Organizace **odměňuje** dle § 109 odst. (2) zákona č. 262/2006 Sb., zákoníku práce, (tj. **mzdou**). Tento mzdový systém se v organizaci osvědčil zejména pro svou flexibilitu a adaptabilitu v závislosti na aktuálních finančních zdrojích. Daleko více respektuje specifiku činností organizace, výkon jednotlivých profesních skupin zaměstnanců a jejich hmotnou zainteresovanost. Základní i srovnávací ukazatele dokumentuje následující přehled.

Tab. č. 14: Ukazatele zaměstnanců a mezd organizace v roce 2014 včetně srovnání s rokem 2013

ZÁKLADNÍ UKAZATELE 2014	
Ukazatel 2014	Hodnota (poznámka)
Průměrný přepočtený počet zaměstnanců celoroční	58,116
Přepočtený počet zaměstnanců k 31. 12. 2014	59,125
Fyzický počet zaměstnanců k 31. 12. 2014	62 (100,0 %)
- z toho ženy	57 (91,9 %)
- z toho zaměstnanci se ZPS a TZP	2 (8,1 %)
Ženy na mateřské dovolené / zaměstnanci na rodičovské dovolené)	0 / 2
Meziroční obměna zaměstnanců – vstup (výstup)	+ 7 (- 7)
Počet externích zaměstnanců	973 (967 DPP, 6 DPČ)
Přepočtený počet externích zaměstnanců na úvazky	14,760
Objem mezd (bez náhrad za prvních 14 dní pracovní neschopnosti)	19.359.231,- Kč
Náhrady za prvních 14 dní pracovní neschopnosti	19.831,- Kč
OPPP	7.566.952,- Kč
- z toho odstupné	146.430,- Kč
Průměrná mzda (bez náhrad za prvních 14 dní PN) – P104	27.759,- Kč
Odměny a podíly celkem (nenárokové složky mzdy)	2.790.681,- Kč (tj. 14,4 % z mezd bez DPN)
- průměrná měsíční odměna (podíl)	4.001,- Kč
- z toho v hlavní činnosti včetně fondu odměn	942.200 Kč (tj. 33,8 %)
- z toho v doplňkové činnosti	1.848.481,- Kč (tj. 66,2 %)

SROVNÁVACÍ UKAZATELE 2014/2013		
Ukazatel	Hodnota	Komentář
Průměrný přepočtený počet zaměstnanců 2013	58,149	100,0 %
Průměrný přepočtený počet zaměstnanců 2014	58,116	méně o 0,033 zaměstnanců, tj. o 0,05 %
Přepočtený počet zaměstnanců k 31. 12. 2013	57,875	100,0 %
Přepočtený počet zaměstnanců k 31. 12. 2014	59,125	více o 1,25 zaměstnanců, tj. o 2,2 %
Objem mezd 2013	18.611.949,- Kč	100,0 %
Objem mezd 2014	19.359.231,- Kč	104 % (tj. + 4 %; + 747.282,- Kč)
Průměrná mzda 2013 (bez náhrad za 21 dní PN) – P104	26.672,- Kč	100,0 %
Průměrná mzda 2014 (bez náhrad za 14 dní PN) – P104	27.759,- Kč	104 % (tj. + 4,1 %; + 1.087,- Kč)
Náhrady za prvních 21 dní pracovní neschopnosti 2013	40,818,- Kč	100,0 %
Náhrady za prvních 14 dní pracovní neschopnosti 2014	19.831,- Kč	51,4 % (tj. - 48,6 %; - 20.987,- Kč)
Odměny a podíly celkem 2013	2.521.421,- Kč	100,0 %
Odměny a podíly celkem 2014	2.790.681,- Kč	110,7 % (tj. + 10,7 %; + 269.260,- Kč)
Procento odměn a podílů v roce 2013	13,5 %	z celkových mezd bez DPN
Procento odměn a podílů v roce 2014	14,4 %	z celkových mezd bez DPN (tj. + 0,9 %)
Průměrná měsíční odměna (podíl) v roce 2013	3.613,- Kč	100,0 %
Průměrná měsíční odměna (podíl) v roce 2014	4.001,- Kč	110,7 % (tj. + 10,7 %; + 388,- Kč)
Přepočtený počet externích zaměstnanců 2013	9,331	100,0 %
Přepočtený počet externích zaměstnanců 2014	14,760	více o 5,429 zaměstnanců, tj. o 58,2 %
OPPP v Kč 2013	5.045.768,- Kč	100,0 %
OPPP v Kč 2014	7.566.952,- Kč	150 % (tj. + 50,0 %; + 2.521.184,- Kč)

Tab. č. 15: Průměrná mzda dle profesních skupin v roce 2014

Profesní skupina	Zaměstnanci		Průměrná mzda		Odměny a podíly (průměr na zaměstnance)	
	Počet	%	v Kč	Změna 2014/2013	měsíční	% mzdy
VŠ (vč. vedoucích a ředitele)	20,614	35,5 %	35.934,-	- 0,5 %	4.446,-	12,4 %
SŠ (referenti a administrativní)	33,466	57,6 %	24.649,-	+ 4,0 %	4.063,-	16,5 %
Dělnické profese	4,036	6,9 %	15.230,-	+ 14,8 %	1.216,-	8,0 %
Celkem	58,116	100,0 %	27.759,-	+ 4,1 %	4.001,-	14,4 %

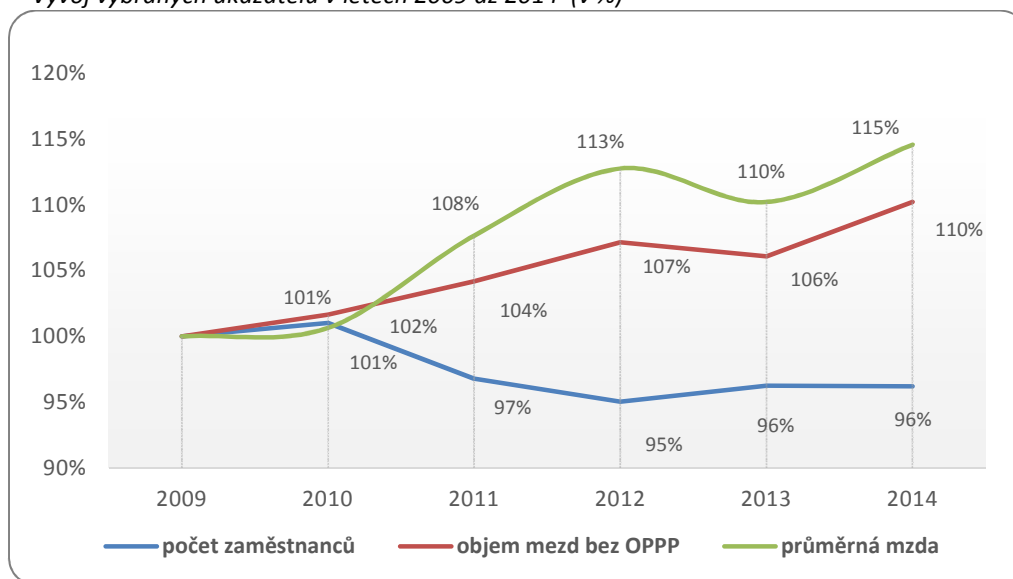
Poznámka: Ukazatel meziročního nárůstu průměrné mzdy u dělnických profesí (+14,8 %) zkreslen vlivem snížení celkového počtu zaměstnanců této profesní skupiny (meziročně o 20,8 %) při současném zvýšení jejich průměrné kvalifikace.

Stagnace celoročního průměrného přepočteného počtu zaměstnanců v pracovním poměru v roce 2014 vedla při současném zvýšení počtu zaměstnanců v profesní skupině VŠ (meziročně nárůst o 12,6 %) a objemu vyplacených odměn a podílů (vzhledem k dosahovaným hospodářským ukazatelům meziročně více o 10,7 %) **k růstu průměrné mzdy** (celkově meziročně o 4,1 %), nejvýrazněji pak u dělnických profesí (nárůst o 14,8 %) a v profesní skupině SŠ (4,0 %) na úkor profesní skupiny VŠ (meziročně pokles o 0,5 %).

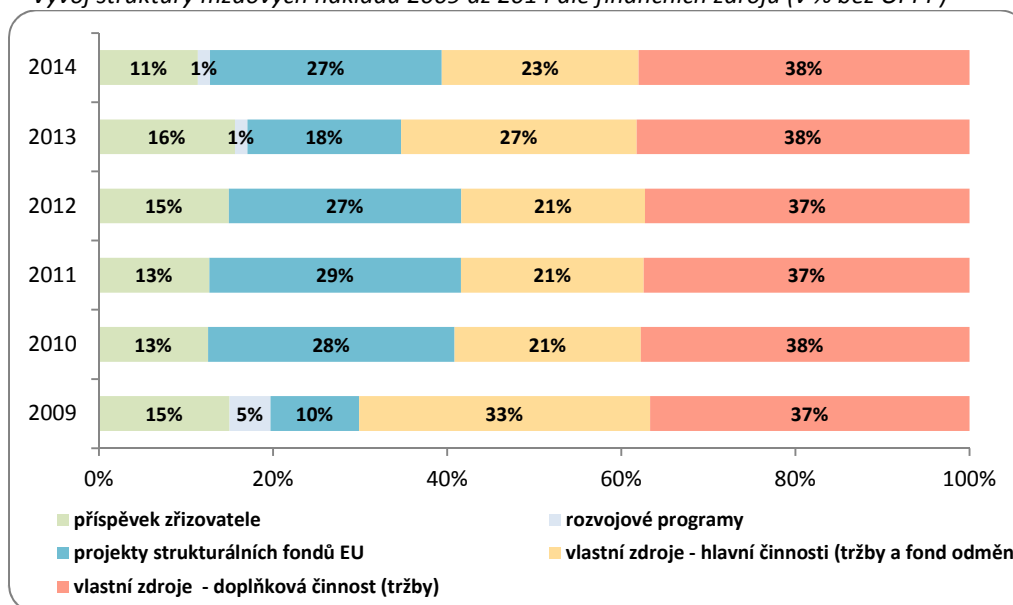
Na průměrné měsíční mzdě zaměstnance se v roce 2014 podílela 85,6 % její nároková složka, 14,4 % pak tvořily odměny a podíly hmotné zainteresovanosti.

Vývoj vybraných mzdových ukazatelů v posledních šesti letech dokládají grafy.

Graf č. 11: Vývoj vybraných ukazatelů v letech 2009 až 2014 (v %)



Graf č. 12: Vývoj struktury mzdových nákladů 2009 až 2014 dle finančních zdrojů (v % bez OPPP)



4.3.3. ZAHRANIČNÍ PRACOVNÍ CESTY

Účast zaměstnanců organizace na zahraničních pracovních cestách v roce 2014 včetně souvisejících nákladů dokumentuje následující přehled. Až na jednu pracovní cestu (Belgie, účast jednoho zaměstnance hrazena z vlastních zdrojů organizace) byly ostatní pracovní cesty uskutečněny v rámci realizovaných projektů a jejich náklady hrazeny z projektových finančních zdrojů.

Tab. č. 16: Přehled o uskutečněných zahraničních pracovních cestách v roce 2014

Destinace	Účel pracovní cesty	Termín	Počet osob	Náklady
Norsko	Účast na mobilitě v rámci projektu "PARTNERSHIP"	11. 02. – 14. 02. 2014	3	50.421,00 Kč
Belgie	Účast na workshopu "Design & Deployment" firmy Microsoft	10. 09. – 12. 09. 2014	1	2.108,00 Kč
Slovensko	Účast na mobilitě v rámci projektu "PARTNERSHIP"	23. 09. – 26. 09. 2014	3	16.095,00 Kč
Slovinsko	Účast na zahraniční stáži v rámci projektu Spirála	19. 10. – 23. 10. 2014	1	20.560,00 Kč
Německo	Účast na mobilitě v rámci projektu "PARTNERSHIP"	20. 10. – 23. 10. 2014	2	21.318,00 Kč
Slovensko	Účast na mobilitě v rámci projektu "PARTNERSHIP"	09. 12. – 12. 12. 2014	3	15.322,00 Kč
Celkem			13	125.824,00 Kč

4.4. PLNĚNÍ PLÁNU HOSPODAŘENÍ

Dále zdůvodňujeme rozdíl skutečnosti oproti plánu hospodaření sestaveném organizací v květnu 2014, pokud je tento větší než 10 %. Jedná se o komentář ke kapitole 9 Tabulkové části, tabulce č. 2. Hlavní příčinou rozdílu je skutečnost, že při zpracování plánu hospodaření nebyly známy výsledky schvalovacího procesu všech podaných projektů.

Tab. č. 17: Komentář k plnění plánu hospodaření

Položka – syntetický účet	Rozdíl	Zdůvodnění
501 Spotřeba materiálu	+12 %	Vyšší objem realizovaných projektových aktivit než bylo plánováno
502 Spotřeba energie	- 21 %	Optimalizace budov ve správě organizace, mírná zima, zateplení budovy Na Hradbách v Ostravě
511 Opravy a udržování	+ 38 %	Rekonstrukce budovy Na Hradbách – při rozdělení celkových nákladů mezi opravy a investice připadla na opravy větší část, než bylo plánováno. Tato rekonstrukce také vyvolala nutnou následnou výměnu koberců, s čímž plán nepočítal.
512 Cestovné	+ 54 %	Vyšší objem realizovaných projektových aktivit než bylo plánováno
513 Náklady na reprezentaci	- 24 %	Organizace plánovala více nákladů na propagaci 10 - ti letého výročí od jejího vzniku
516 Aktivace vnitroorganizačních služeb	- 21 %	Úspora energií, vyšší zapojení správních zaměstnanců do realizovaných projektů než bylo plánováno
518 Ostatní služby	- 11 %	Úspora vnitroorganizačních služeb, kompenzovaná nárůstem nákladů souvisejících s vyšším objemem realizovaných projektových aktivit než bylo plánováno
542 Jiné pokuty a penále	+ 100 %	Organizace neplánovala žádné pokuty a penále. Jedná se o pokuty a penále nařízené poskytovatelem dotace za formální pochybení při realizaci zadávacích řízení
558 Náklady z drobného dlouhodobého majetku	+ 140 %	Vyšší objem realizovaných projektových aktivit než bylo plánováno
549 Ostatní náklady z činnosti	- 56 %	Na tento účet organizace plánovala účtovat náklady na transfery finančních partnerů v projektech. Tyto byly nakonec účtovány na účet 572.
563 Kurzové ztráty	- 100 %	Organizace nerealizovala žádné transfery, ze kterých by vznikla kurzová ztráta
572 Náklady na transfery	+ 100 %	Tyto náklady měly být dle plánu účtovány na účet 549. Partneri vyúčtovali nižší náklady, než bylo plánováno.
591 Daň z příjmu	+ 48 %	Vyšší hosp. výsledek znamenal i vyšší zdanění
648 Čerpání fondů	- 95 %	Vyšší objem realizovaných projektových aktivit znamenal i nižší potřebu použití rezervního fondu a fondu odměn na překlenutí období mezi dvěma programovými obdobími
649 Ostatní výnosy z činnosti	+ 4026 %	Škoda na majetku – zatopení přívalovým deštěm – plnění od pojišťovny
672 Plnění z transferů	+ 10 %	Vyšší objem realizovaných projektových aktivit než bylo plánováno

4.5. PÉČE O SPRAVOVANÝ MAJETEK

K 31. 12. 2014 hospodařila organizace s majetkem v hodnotě:

Tab. č. 18: Struktura majetku v roce 2014

Majetek k 31. 12. 2014	Celkem (v tis. Kč)
Dlouhodobý nehmotný majetek	209
Drobný dlouhodobý nehmotný majetek	1 576
Dlouhodobý hmotný majetek	3 471
Drobný dlouhodobý hmotný majetek	15 739
Pozemky	580
Budovy	25 629
Celkem	47 204

4.5.1. NEMOVITÝ MAJETEK

Nemovitý majetek je svěřen do správy organizace zřizovací listinou č. ZL/175/2001. V průběhu roku 2014 došlo k těmto změnám

- V červnu 2014 byla ze správy organizace vyňata budova Hornická 84 v Ostravě a zaměstnanci (zpracovatelky mzdové agendy odloučeného pracoviště Ostrava) se přestěhovali do prostor vypůjčených od Střední průmyslové školy elektrotechniky a informatiky, Ostrava, příspěvkové organizace.
- Budova Politických Obětí 531 ve Frýdku-Místku, která byla od listopadu 2013 nevyužívaná a prázdná, byla zřizovatelem prodána ve veřejné dražbě až v listopadu 2014. Náklady na vytápění a provoz budovy ve výši 85 tis. Kč byly hrazeny odloučeným pracovištěm Frýdek-Místek, které od 1. 11. 2013 sídlí v prostorách vypůjčených od Střední průmyslové školy, Obchodní akademie a Jazykové školy s právem státní jazykové zkoušky, Frýdek-Místek, příspěvkové organizace.

K 31. 12 2014 zůstaly ve správě organizace tyto budovy:

Odloučené pracoviště	Budova
Nový Jičín	Štefánikova č. or. 7, č. p. 826
Ostrava	Na Hradbách č. or. 27, č. p. 1729

Budova Štefánikova 7/826 v Novém Jičíně má výrazně vyšší kapacitu, než jsou potřeby organizace a probíhá hledání vhodnějších a velikostně přiměřenějších prostor v jiných budovách zřizovatele. Organizací nevyužité nebytové prostory v této budově jsou pronajaty komerčním subjektům případně vypůjčeny subjektům zřizovaným Moravskoslezským krajem. Nájemné v těchto prostorách je tržní a odpovídá cenové mapě dané lokality. Celkem je pronajato a vypůjčeno 1.267 m², což odpovídá 66 % užitné plochy v této budově.

Graf č. 13: Využití prostor v budovách organizace k 31. 12. 2014 dle činností (v %)



4.5.2. INVESTIČNÍ ČINNOST A OPRAVY

Obě budovy ve správě organizace jsou ve stavebně – technickém stavu, který odpovídá jejich stáří. V roce 2014 proběhly tyto investiční akce a opravy:

- rekonstrukce budovy Na Hradbách 27 v Ostravě. Rekonstrukční práce probíhaly dle zpracované projektové dokumentace a obnášely výměnu oken a zateplení obvodového pláště v celkových nákladech 2.033,- tis. Kč včetně DPH. V důsledku této rekonstrukce bylo také nutné vyměnit podlahové krytiny v celé budově nad plánovaný rozpočet. Tyto nepředpokládané náklady činily 235 tis. Kč včetně DPH.
- v souvislost s výše uvedeným stěhováním zpracovatelek mzdové agendy do prostor vypůjčených od Střední průmyslové školy elektrotechniky a informatiky, Ostrava, příspěvkové organizace byly tyto prostory upraveny v celkových nákladech 131 tis. Kč bez DPH. Proběhla výstavba datové sítě a výměna podlahových krytin.
- oprava 1. p. p. po zatopení vodou vystoupanou z kanalizace – 160 tis. Kč včetně DPH.

4.5.3. MOVITÝ MAJETEK

Vzhledem k územní struktuře organizace – 4 odloučených pracovišť na území celého Moravskoslezského kraje - je kladen značný důraz na informační a komunikační infrastrukturu organizace, což je souhrn hardwarových a softwarových prostředků zajišťujících přenos a uchování dat. Mezi páteřní komponenty patří 7 serverů pro

zpracování elektronické pošty, sdílení dat a zálohování a 6 routerů zajišťujících funkci firewallu, přístup k internetu a vzájemné šifrované propojení odloučených pracovišť do sítě VPN (virtual private network). V této síti aktivně pracuje 62 interních uživatelů s přístupem ke společnému úložišti dat. Vybavení organizace výpočetní technikou je na velmi dobré kvalitativní úrovni a je průběžně obnovováno i za využití prostředků z realizovaných evropských projektů.

Z významnějších nákupů v roce 2014 je potřeba zmínit pořízení výpočetní techniky pro realizaci nových projektů i pro vlastní potřeby organizace v celkové hodnotě 550 tis. Kč bez DPH a nákup kancelářského nábytku pro zpracovatelky mzdové agendy v Ostravě (v důsledku stěhování) v celkové ceně 182 tis. Kč bez DPH.

Organizace si udržuje ve správě pouze takový majetek, který pro svůj provoz nezbytně potřebuje. Ostatní majetek je přednostně nabízen k bezúplatnému převodu ostatním organizacím zřizovaným Moravskoslezským krajem, případně nabízen k prodeji nebo vyřazován s likvidací.

4.5.4. POJIŠTĚNÍ MAJETKU

Pojištění movitého i nemovitého majetku a pojištění odpovědnosti zabezpečoval k 31. 12. 2014 pro své příspěvkové organizace Moravskoslezský kraj prostřednictvím makléřské společnosti SATUM CZECH s.r.o.

V roce 2014 byla řešena jediná pojistná událost, a to zaplavení 1. p. p. budovy Štefánikova 7 Nový Jičín vodou vystoupanou z kanalizace při příválových deštích. Celková škoda činila 160 tis. Kč a kromě spoluúčasti 1 tis. Kč byla celá uhrazena pojišťovnou.

4.5.5. INVENTARIZACE

Poslední inventarizace majetku proběhla k 31. 12. 2014. Jejím úkolem bylo porovnat účetní a operativní evidenci majetku, jeho stav, opotřebení a použitelnost, označení identifikátory a způsob zabezpečení a ochrany majetku. Inventarizací nebyly zjištěny žádné inventarizační rozdíly.

4.6. VYHODNOCENÍ PŘÍNOSU DOPLŇKOVÉ ČINNOSTI

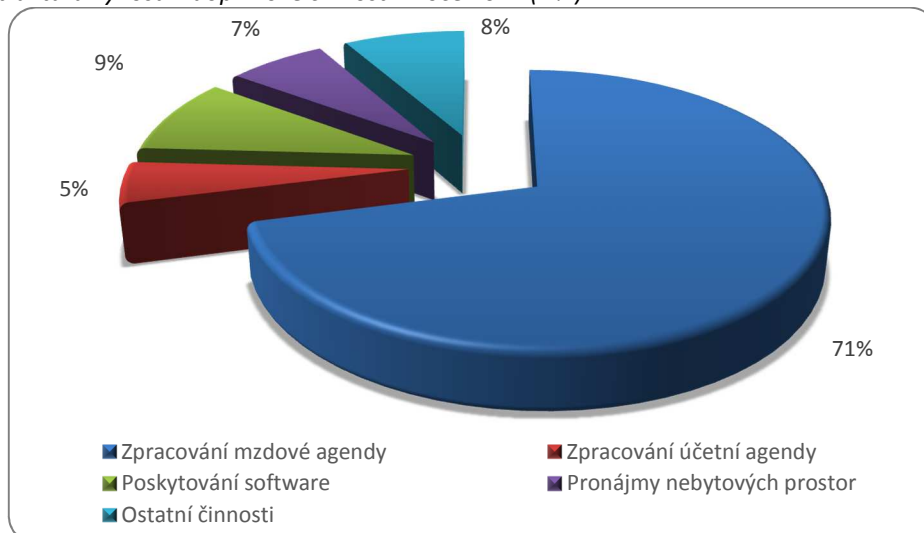
Doplňkovou činností organizace jsou nedotované aktivity vyžadující živnostenská oprávnění. Doplnková činnost je pro organizaci velmi důležitá. Její podíl tvoří 36 % na celkových výnosech organizace v roce 2014 a každoročně dosahuje stabilní zisk, který slouží pro kompenzaci ztrát v hlavní činnosti. Protože v roce 2014 rostly výnosy doplňkové činnosti oproti předchozímu roku o 4,5 % a náklady pouze o 0,6 % (zejména díky úspoře vnitroorganizačních nákladů) stoupl zisk v doplňkové činnosti organizace o 44 %. K 31. 12. 2014 měla organizace ve zřizovací listině vymezeny tyto okruhy doplňkové činnosti:

- Provádění rekvalifikačních kurzů, vzdělávacích kurzů a odborného školení včetně zprostředkování
- Pronájem majetku
- Činnost účetních poradců, vedení účetnictví, vedení daňové evidence.
- Obchodní činnost včetně zprostředkování
- Poskytování software, poradenství v oblasti informačních technologií, zpracování dat, hostingové a související činnosti a webové portály
- Reklamní činnost a marketing – v roce 2014 bez tržeb; do dalších období zažádáno o zrušení tohoto okruhu
- Poradenská a konzultační činnost, zpracování odborných studií a posudků – v roce 2014 bez tržeb

Tab. č. 19: Hospodaření doplňkové činnosti v roce 2014 dle jednotlivých dílčích činností

Doplňková činnost	Výnosy (v tis. Kč)	Náklady (v tis. Kč)	Hospodářský výsledek (v tis. Kč)
Zpracování mzdové agendy	13 782,02	12 100,31	1 681,70
Zpracování účetní agendy	952,76	834,61	118,15
Poskytování SW	1 783,27	1 649,70	133,57
Pronájmy nebytových prostor	1 296,86	1 077,53	219,33
Ostatní činnosti	1 599,83	1 385,06	214,77
Doplňková činnost celkem	19 414,73	17 047,21	2 367,52

Graf č. 14: Struktura výnosů v doplňkové činnosti v roce 2014 (v %)



Popis jednotlivých, v roce 2014 aktivně provozovaných doplňkových činností organizace je předmětem následujících kapitol.

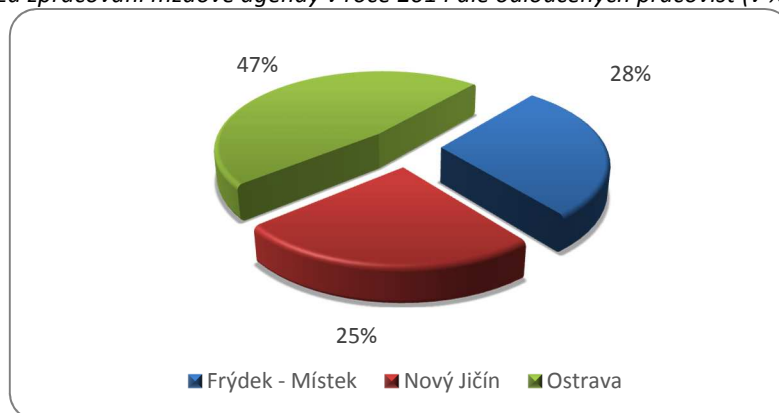
4.6.1. ZPRACOVÁNÍ MZDOVÉ AGENDY

Standardní zpracování platů a personalistiky zaměstnanců 267 škol a školských zařízení Moravskoslezského kraje poskytované v roce 2014 na odloučených pracovištích Frýdek-Místek, Nový Jičín a Ostrava. Jedná se o stabilní a trvale ziskovou činnost. Měsíčně je průměrně zpracováváno cca 11.096 platů. Mírný přírůstek zpracovávaných pracovních poměrů oproti roku 2013 je způsoben vyšším počtem dohod o pracích konaných mimo pracovní poměr. Hospodářský výsledek z této činnosti meziročně vzrostl o 500 tis. Kč z důvodu výše popsané úspory provozních nákladů.

Tab. č. 20: Meziroční srovnání výkonů zpracování mzdové agendy

Odloučené pracoviště	2013			2014		
	Počet zpracovávaných subjektů	Počet zpracovávaných prac. poměrů	Výnosy v Kč	Počet zpracovávaných subjektů	Počet zpracovávaných prac. poměrů	Výnosy v Kč
Frýdek - Místek	90	39 288	3 860 895	90	43 164	3 874 777
Nový Jičín	78	35 064	3 392 829	78	35 376	3 420 513
Ostrava	99	54 780	6 425 863	99	54 612	6 486 726
Celkem	267	129 132	13 679 587	267	133 152	13 782 016

Graf č. 15: Výnosy za zpracování mzdové agendy v roce 2014 dle odloučených pracovišť (v %)



4.6.2. ZPRACOVÁNÍ ÚČETNÍ AGENDY

Zpracování účetní agendy čtrnácti školských právních subjektů včetně metodiky účetnictví a rozpočtování. Tato služba je poskytována pouze v rámci odloučeného pracoviště Nový Jičín. V roce 2014 nedošlo k žádné změně cen za zpracování ani ke změně počtu zpracovávaných subjektů. Meziroční nárůst hospodářského výsledku o 90 tis. Kč byl zapříčiněn úsporou osobních nákladů. Kontroly zřizovatelů i nezávislé audity na zpracovávaných školách potvrdily, že služba je poskytována bez závad, kvalitně a v souladu se zákonnými předpisy.

4.6.3. SLUŽBY INFORMAČNÍCH TECHNOLOGIÍ - POSKYTOVÁNÍ SOFTWARE

Služby informačních technologií zahrnují zejména prodej a zprostředkování pronájmu software pro školy a školská zařízení. Nabízeny jsou produkty firem Microsoft, AVG Technologies CZ, ESET, Zoner, Kerio, SodatSoftware, MasterSolution a Cabrilog.

Organizace je Authorized Education Reseller (AER) firmy Microsoft, jejíž produkty jsou dominantní na výnosech z prodeje software. Software Microsoft je nabízen v rámci programu Select, jako nákup jednotlivých licencí SW dle podmínek rámcové smlouvy Microsoft Select pro vzdělávání, případně formou pronájmu. Velmi oblíbená forma pronájmu - program nazvaný Partners in Learning (PiL), díky kterému si mohly školy a školská zařízení v ekonomicky znevýhodněných regionech určených firmou Microsoft na 3 roky pronajmout SW za symbolické ceny – byla ukončena k 30. 4. 2013. Pro následující období připravil Microsoft novou formu financování pronájmu SW pro školy, která však zdaleka nebude tak výhodná.

Výnosy z prodeje a pronájmu SW se oproti roku 2013 zvýšily o 4 % a hospodářský výsledek o 32 tis. Kč. Je to dáno zejména nutností škol a školských zařízení nahradit končící výhodný pronájem SW nákupem licencí na jednotlivé počítače. Zákazníci mohou pro nákup využít internetový obchod na webových stránkách organizace, jehož součástí je i aplikace na evidenci zakoupených licencí. Marketingově byl prodej SW podpořen na IT konferencích pořádaných organizací, kterých se pravidelně účastní cca 100 osob. Vzhledem ke změně celkové licenční politiky firmy Microsoft je v následujících letech očekávána stagnace případně mírný pokles výnosů z prodeje i pronájmu SW.

4.6.4. PRONÁJEM NEBYTOVÝCH PROSTOR

Organizace pronajímá a vypůjčuje nevyužité nebytové prostory v budově odloučeného pracoviště Nový Jičín. Celkem je pronajato a vypůjčeno 1.267 m², což odpovídá 66% užitné plochy v této budově. Vypůjčky nebytových prostor jsou možné pouze subjektům, které zřizuje Moravskoslezský kraj. Část výnosů z nájemného (5,5 %) tvoří výnosy z krátkodobého pronájmu učeben. Veškeré nájemné pro komerční subjekty je tržní a odpovídá cenové mapě dané lokality. Výnosy z nájemného bez nákladů na služby spojené s pronájmem byly za rok 2014 ve výši 1.051 tis. Kč. Více o nemovitém majetku a jeho využití v kapitole 4.5.1.

4.6.5. OSTATNÍ ČINNOSTI

Mezi tyto služby patří zejména realizace vzdělávacích akcí pro neškolské subjekty (včetně dodávek do projektů realizovaných neškolskými institucemi). Z těch významnějších lze vyjmenovat např. dodávku do projektu NatTech MSK (v objemu 749 tis. Kč), školení pedagogů hrazené firmou Microsoft (v objemu 130 tis. Kč) a poskytované DVPP subjektům mimo školství (v objemu 690 tis. Kč).

Oproti roku 2014 byl hospodářský výsledek z těchto aktivit vyšší o 128 tis. Kč. Vzhledem ke končícímu programovému období organizace očekává v dalších letech pokles výnosů z této oblasti.

4.7. PENĚŽNÍ FONDY ORGANIZACE

Peněžní fondy organizace včetně zlepšeného hospodářského výsledku jsou k 31. 12. 2014 plně kryty finančními prostředky na běžných účtech, krátkodobými pohledávkami a dosud neuhrazenými způsobilými náklady projektů.

Při sestavování finančního plánu na rok 2014 organizace předpokládala použití fondů ve výši 3.352 tis. Kč. Vzhledem k realizaci nových projektů a zapojením zaměstnanců do jejich realizace byla skutečná potřeba použití fondů výrazně nižší – pouze 1.851,15 tis. Kč. Z toho 1.634,85 tis. Kč bylo z investičního fondu na rekonstrukce budov a prostor odloučeného pracoviště Ostrava. Více o použití fondů v kapitole 9.

Tab. č. 21: Hospodaření s peněžními fondy v roce 2014

	Stav k 1.1.2014 v tis. Kč	Čerpání v roce 2014 v tis. Kč	Tvorba fondu v roce 2014 v tis. Kč	Stav k 31.12.2014 v tis. Kč	Rozdělení zlepšeného hosp. výsledku za r. 2014 v tis. Kč (návrh)	Stav po rozdělení hosp. výsledku v tis. Kč
Rezervní fond	6 179,49	264,00	264,29	6 179,78	1 105,51	7 285,29
Investiční fond	3 330,20	1 634,85	738,01	2 433,36	-	2 433,36
Fond odměn	1 119,89	50,10	-	1 069,79	-	1 069,79
Fond kulturních a sociálních potřeb	67,33	166,20	193,79	94,92	-	94,92
Celkem	10 696,91	2 115,15	1 196,09	9 777,85	1 105,51	10 883,36

4.8. POHLEDÁVKY

Organizace získává cca 89 % finančních zdrojů výnosy z vlastních činností, při kterých vstupuje do obvyklých dodavatelско-odběratelských vztahů, případně čerpá prostředky evropských fondů s velmi dlouhou časovou prodlevou mezi vykázáním výdajů a jejich proplacením ze strany poskytovatele. Drtivá většina všech pohledávek v běžném roce (99,9 %) je však uhrazena ve splatnosti daňových dokladů.

K 31. 12. 2014 byly organizací evidovány pohledávky po lhůtě splatnosti v celkové výši 277.625,69 Kč, což je o 19 % méně než v předchozím roce. V soudním nebo exekučním řízení jsou vymáhány v hodnotě 264.185,69 Kč. Bohužel vymáhání u většiny z těchto pohledávek bude s největší pravděpodobností neúspěšné pro nesolventnost věřitelů.

Již odepsané pohledávky za věřiteli jsou evidovány v podrozvahové evidenci. U všech pohledávek organizace zaujímá aktivní postoj při jejich vymáhání, ať už formou výzev a upomínek nebo – tam, kde je to rentabilní – formou soudního řízení či exekuce (viz kapitola 9, tabulka č. 5).

4.9. ZÁVAZKY

Organizace měla k 31. 12. 2014 neuhrazené závazky po lhůtě splatnosti ve výši 56,95 tis. Kč. Jedná se o neuhrazené daňové doklady, u kterých dodavatelé požadovali příliš krátkou dobu splatnosti, a které organizace nestihla zpracovat do konce kalendářního roku. Všechny tyto závazky byly následně uhrazeny v prvních dnech roku 2015.

5. VÝSLEDKY KONTROL

V souvislosti s prověřováním přiměřenosti a účinnosti řídicí kontroly v systému řízení organizace se specifickou institucionální strukturou (organizace sdružuje čtyři odložená pracoviště elokovaná ve Frýdku-Místku, Novém Jičíně, Opavě a Ostravě), vícezdrojovým financováním její činnosti (celkem 19 finančních zdrojů, z toho 16 účelově určených) a významným zapojením do projektů EU (celkem v roce organizace zapojena do 10 projektů, z toho 7 v období s průběžnou realizací a 3 nově zahájeny) byl přehodnocen vnitřní kontrolní systém s důrazem na:

- aktualizace vnitřního kontrolního systému aktuálními podmínkami a potřebami jednotlivých dotačních titulů a realizovaných projektů (podpora společných procesů věcného a finančního řízení, redefinice povinností aktérů řídicí kontroly, nastavení řídicí kontroly projektu RESTART s 39 finančními partnery následná kontrola monitorovacích zpráv, ...)
- společnou přípravu a procesování podlimitních veřejných zakázek v režimu zákona a veřejných zakázek malého rozsahu mimo režim zákona (dle segmentu dodávek zboží a služeb v rámci jednoho kalendářního roku)
- specifická rizika realizovaných projektů (refinancování, naplňování monitorovacích indikátorů, dodržování podmínek poskytnuté podpory, ...)
- specifická rizika ukončených projektů (udržitelnost projektů a archivace projektové dokumentace)
- Výsledky z ukončených kontrol nakládání s veřejnými prostředky u organizace jinými kontrolními orgány:
- Dne 1. 4. 2014 byla u organizace provedena zástupcem VZP ČR kontrola placení pojistného na veřejné zdravotní pojištění. Kontrolou nebyly zjištěny žádné finanční rozdíly a nedostatky

- Na základě administrativní kontroly monitorovacích zpráv dvou grantových projektů OP VK a souvisejícího společného výběrového řízení realizovaného v roce 2013 pod názvem „Ubytování účastníků kurzů“ (podlimitní veřejná zakázka ve zjednodušeném podlimitním řízení podle zákona č. 137/2006 Sb., o veřejných zakázkách, ve znění pozdějších předpisů – dále jen „ZVZ“) bylo poskytovatelem dotace (Moravskoslezský kraj) zjištěno porušení ZVZ spočívající ve formálních pochybeních. Tato pochybení sice i podle poskytovatele dotace neměla vliv na výsledek výběrového řízení a výběr vítězného dodavatele, ale byla identifikována jako podezření na nesrovnalost (oznámení poskytovatele ze dne 28. 4. 2014) a následně vyhodnocena jako porušení rozpočtové kázně podle ust. § 22 zákona č. 250/2000 Sb., o rozpočtových pravidlech územních rozpočtů, ve znění pozdějších předpisů (informace poskytovatele ze dne 8. 8. 2014) spočívající v neoprávněném použití peněžních prostředků dotace. Platebními výměry ze dne 25. 8. 2014 byl organizaci nařízen odvod za porušení rozpočtové kázně a penále za prodlení v celkové výši Kč 14.201,78. I když organizace uvedené finanční prostředky v zákonné lhůtě zaplatila, v době do 1 roku ode dne nabytí právní moci platebních výměrů využije svého práva (v souladu s ust. § 22 odst. 12 zákona č. 250/2000 Sb., o rozpočtových pravidlech územních rozpočtů, ve znění pozdějších předpisů) požádat o prominutí nebo částečné prominutí odvodu a penále z důvodů hodných zvláštního zřetele. Těmito důvody jsou ustanovení Metodického dopisu č. 30 – Sazebník pro stanovování výše prominutí povinnosti odvodu za porušení rozpočtové kázně a výklad jeho jednotlivých položek a postup hlášení nesrovnalostí, který byl zveřejněn Řídicím orgánem OP VK (MŠMT) dne 3. 12. 2014 a určen implementační strukturu OP VK. V současné době se upřesňují výkladová stanoviska k jednotlivým ustanovením předmětného dopisu.
- Ve dnech 29. až 30. 9. 2014 proběhla kontrola Okresní správy sociálního zabezpečení Nový Jičín – kontrola plnění povinností v nemocenském a důchodovém pojištění a odvodu pojistného. provedená za období od 10/2011 až 9/2014. Kontrolou nebyly zjištěny žádné nedostatky a organizaci nebyla uložena žádná opatření k nápravě.
- Dne 9. 10. 2014 byla u organizace zahájena veřejnosprávní kontrola grantového projektu s registračním číslem CZ.1.07/1.3.44/01.0038 a názvem Progress, jejímž cílem bylo ověřit, zda projektové aktivity probíhají v souladu se schváleným projektem, požadované prostředky byly skutečně vynaloženy a zda byl zajištěn soulad se souvisejícími vnitrostátními pravidly a pravidly Společenství. Kontrolní skupinou poskytovatele (Moravskoslezský kraj) nebylo na místě zjištěno porušení pravidel, ale kontrolní skupinou byly k dalšímu přezkoumání převzaty originály dokumentů týkajících se čtyř souvisejících výběrových řízení. Do dnešního dne nebyla kontrola ukončena.
- Dne 8. 12. 2014 byla u organizace zahájena veřejnosprávní kontrola grantového projektu s registračním číslem CZ.1.07/1.2.25/01.0018 a názvem Víť, co chci – Víť, jak na to, jejímž cílem bylo ověřit, zda projektové aktivity probíhají v souladu se schváleným projektem, požadované prostředky byly skutečně vynaloženy a zda byl zajištěn soulad se souvisejícími vnitrostátními pravidly a pravidly Společenství. Kontrolní skupinou poskytovatele (Moravskoslezský kraj) nebylo na místě zjištěno porušení pravidel, ale kontrolní skupinou byly k dalšímu přezkoumání převzaty originály dokumentů týkajících se čtyř souvisejících veřejných zakázek. Do dnešního dne nebyla kontrola rovněž ukončena.

V rámci vnitřní řídicí kontroly nebylo v organizaci zjištěno závažné porušení platných právních předpisů a vnitřních směrnic organizace. Zjištěné drobné nedostatky, zejména formálního charakteru, neměly žádný vliv na hospodaření organizace.

6. VYHODNOCENÍ PLNĚNÍ POVINNÉHO PODÍLU DLE ZÁKONA Č. 435/2004 SB.

Organizace je povinna dle § 81 zákona č. 435/2004 Sb. v platném znění zaměstnávat osoby se zdravotním postižením ve výši povinného podílu těchto osob na celkovém počtu zaměstnanců, který činí 4 %. Povinnost lze splnit i odebráním výrobků nebo služeb od zaměstnavatelů zaměstnávajících více než 50 % zaměstnanců, kteří jsou osobami se zdravotním postižením, případně odvodem do státního rozpočtu. V organizaci byla v roce 2014 povinnost plněna následovně:

Průměrný roční přepočtený počet zaměstnanců organizace (dle § 81 zákona 435/2004 Sb.)	58,26 osob
Z toho povinný podíl zaměstnanců se zdravotním postižením – 4 %	2,33 osob
Skutečný počet zaměstnanců se zdravotním postižením	1,58 osob
Odběrem výrobků a služeb nebo zadáním zakázek splněno	0,80 osob
Plnění povinnosti celkem (dle § 81 zákona 435/2004 Sb.)	2,38 osob

Odvod do státního rozpočtu za	0,00 osob
Vypočtená výše odvodu	0,- Kč

7. VÝROČNÍ ZPRÁVA O POSKYTOVÁNÍ INFORMACÍ DLE ZÁKONA Č. 106/1999 SB. ZA ROK 2014

Ve smyslu ustanovení § 18 odst. 1 zákona č. 106/1999 Sb., o svobodném přístupu k informacím, ve znění pozdějších předpisů (dále jen „InfZ“), zveřejňuje organizace výroční zprávu za kalendářní rok 2014 o své činnosti v oblasti poskytování informací.

Statistika o poskytování informací ve smyslu zákona:

- | | |
|--|---|
| ▪ § 18 odst. 1 písm. a) – počet podaných žádostí o informace: | 2 |
| ▪ § 18 odst. 1 písm. a) – počet vydaných rozhodnutí o odmítnutí žádosti: | 1 |
| ▪ § 18 odst. 1 písm. b) – počet podaných odvolání proti rozhodnutí: | 1 |
| ▪ § 18 odst. 1 písm. c) – opis podstatných částí každého rozsudku soudu: | 0 |
| ▪ § 18 odst. 1 písm. d) – výčet poskytnutých výhradních licencí | 0 |
| ▪ § 18 odst. 1 písm. e) – počet stížností podaných podle § 16a, důvody jejich podání a stručný popis způsobu jejich vyřízení | 1 |

Dne 28. 11. 2013 se na povinný subjekt obrátil žadatel s žádostí o poskytnutí informace, jejímž předmětem bylo poskytnutí úplných znění nabídek jednotlivých uchazečů výběrového řízení, které realizoval povinný subjekt pod názvem „Pořízení, zhotovení a vyhodnocení testů pro testování žáků v rámci 1. kola přijímacích zkoušek do oborů vzdělání poskytujících střední vzdělání s maturitní zkouškou ve středních školách v Moravskoslezském kraji v roce 2014, 2015 a 2016“. Povinný subjekt tuto žádost vyřídil způsobem, který byl v rozporu s ustanoveními § 15 odst. 1 InfZ. Žádost o informaci byla ze strany povinného subjektu vyřízena oprávněnou osobou povinného subjektu pouhým dopisem, ve kterém sice povinný subjekt odmítl informaci poskytnout a uvedl důvod odmítnutí, ale nevydal rozhodnutí o odmítnutí žádosti ve smyslu § 15 odst. 1 InfZ a současně nedodržel zákonnou lhůtu pro vyřízení žádosti dle § 14 InfZ.

Na postup povinného subjektu ve věci vyřízení jeho žádosti žadatel reagoval podáním stížnosti Moravskoslezskému kraji – Krajskému úřadu, odboru školství, mládeže a sportu, který ji v souladu s ustanovením § 16a odst. 3 InfZ postoupil povinnému subjektu a v průvodním dopise současně konstatoval, že i když v souladu s ustanovením § 16a odst. 4 o stížnosti rozhoduje nadřízený orgán, nelze v tomto konkrétním případě podle § 178 správního řádu nadřízený orgán určit a v řízení o stížnosti při aplikaci ustanovení § 20 odst. 5 InfZ proto rozhoduje ten, kdo stojí v čele subjektu.

Postoupení stížnosti bylo povinnému subjektu doručeno 27. 1. 2014. Stížnost žadatele byla povinným subjektem shledána jako důvodná a oprávněnou osobou povinného subjektu bylo dne 3. 2. 2014 vydáno Rozhodnutí o odmítnutí žádosti o poskytnutí informace.

- | | |
|---|--|
| ▪ § 18 odst. 1 písm. f) další informace vztahující se k uplatňování tohoto zákona:
Obdobně jako v předchozích letech byla organizace nejčastěji žádána o poskytnutí opisu osvědčení o absolvování vzdělávacích aktivit v rámci dalšího vzdělávání pedagogických pracovníků. Všem oprávněným žádostem bylo vyhověno, informace byly poskytnuty v zákonné lhůtě a v požadovaném rozsahu. Zveřejňování informací o činnosti organizace bylo prováděno zejména prostřednictvím webové stránky KVIC (www.kvic.cz), Informátorů, příp. mailem. Kromě výše uvedeného organizace bezprostředně zodpovídá množství telefonních a e-mailových dotazů především ze strany školské veřejnosti, na které se informační povinnost podle citovaného zákona č. 106/1999 Sb. nevztahuje. Nebyly účtovány žádné finanční úhrady podle § 17 zákona č. 106/1999 Sb. | |
|---|--|

8. ZÁVODNÍ STRAVOVÁNÍ

V organizaci je zabezpečováno závodní stravování náhradním způsobem ve smyslu § 4 a 5 vyhlášky č. 84/2005 Sb., o nákladech na závodní stravování a jejich úhradě v příspěvkových organizacích zřízených územními samosprávnými celky.

Zaměstnancům byly v roce 2014 poskytovány stravenky GASTRO PASS od společnosti SODEXO v celkové hodnotě 70,- Kč a za finančního příspěvku ve výši:

příspěvek zaměstnavatele z FKSP	0,- Kč na stravenku
příspěvek zaměstnavatele z provozu	35,- Kč na stravenku
náklady hrazené strážníkem	35,- Kč na stravenku
Celkové náklady organizace na stravování v roce 2014 činily	12.326 stravenek
příspěvek zaměstnavatele z FKSP	0,- Kč
příspěvek zaměstnavatele z provozu	431.410,- Kč
Přepočet na 1,00 úvazku:	
počet stravenek	214 stravenek
náklady zaměstnavatele z provozu	7.490,- Kč
náklady hrazené zaměstnancem	7.490,- Kč

9. TABULKOVÁ ČÁST

Tabulka č. 1:	Přehled nákladů, výnosů a hospodářský výsledek z hlavní a doplňkové činnosti
Tabulka č. 2:	Přehled o plnění plánu hospodaření
Tabulka č. 3:	Tvorba a použití peněžních fondů příspěvkové organizace na rok 2014
Tabulka č. 5:	Stav pohledávek a pohledávek po lhůtě splatnosti, závazky organizace
Tabulka č. 6:	Doplňková činnost v roce 2014
Tabulka č. 7:	Výnosy z transferů
Tabulka č. 8:	Krytí účtů peněžních fondů a závazků z vyúčtování mezd

10. PŘÍLOHY

Rozvaha

Výkaz zisku a ztráty

Příloha

Přehled výnosů z hlavní a doplňkové činnosti

ŠKOLA / ŠKOLSKÉ ZAŘÍZENÍ					
RED IZO:	600034844	IČ:	62330403		
Název:	Krajské zařízení pro další vzdělávání pedagogických pracovníků a informační centrum, Nový Jičín, příspěvková organizace				
Ulice	Štefánikova	Č. p.:	7	Č. or.:	826
Obec:	Nový Jičín	PSČ:	74111		

KONTAKTNÍ OSOBA			
Jméno:	Petr	Příjmení:	Nehasil
Tel./mob.:	595 538 028	E-mail:	petr.nehasil@kvic.cz

v tis. Kč

Ukazatel	Rok 2013 (předchozí)			Rok 2014 (hodnocený)			Vývoj. ukazatel (hlavní činnost)	Vývoj. ukazatel (doplň. činnost)	Index
	Hlavní činnost	Doplň. činnost	Celkem	Hlavní činnost	Doplň. činnost	Celkem			
Výnosy z prodaného zboží (604)	0,00	759,35	759,35	0,00	956,42	956,42	0,00	197,07	1,26
Výnosy z prodeje vlastních výrobků a služeb (601, 602)	6 155,42	16 404,59	22 560,01	6 976,13	17 406,76	24 382,89	820,71	1 002,17	1,08
z toho Výnosy za produktivní práci žáků (602 037x)	0,00	0,00	0,00	0,00	0,00	0,00	0,00	0,00	0,00
Výnosy ze školného (602 030x)	0,00	0,00	0,00	0,00	0,00	0,00	0,00	0,00	0,00
Výnosy ze stravování (602 050x)	0,00	0,00	0,00	0,00	0,00	0,00	0,00	0,00	0,00
Výnosy za ubytování (602 051x)	0,00	0,00	0,00	0,00	0,00	0,00	0,00	0,00	0,00
Výnosy za úhradu neinv. nákladů v ZUŠ (602 031x-032x)	0,00	0,00	0,00	0,00	0,00	0,00	0,00	0,00	0,00
Výnosy z pronájmu (603)	0,00	1 419,92	1 419,92	0,00	1 051,30	1 051,30	0,00	-368,62	0,74
z toho Čistý zisk z pronájmu bez služeb (603 0001-0004 a 603 0010-0014)	0,00	1 173,69	1 173,69	0,00	1 051,30	1 051,30	0,00	-122,39	0,90
Jiné výnosy z vlastních výkonů (609)	0,00	0,00	0,00	0,00	0,00	0,00	0,00	0,00	0,00
Výnosy z transferů (672)	20 422,38	0,00	20 422,38	26 949,66	0,00	26 949,66	6527,28	0,00	1,32
z toho Od zřizovatele (zdroj rozpočet MSK)	6 248,08	0,00	6 248,08	6 278,36	0,00	6 278,36	30,28	0,00	1,00
Ze státního rozpočtu (např. MŠMT, MK)	0,00	0,00	0,00	0,00	0,00	0,00	0,00	0,00	0,00
Projekty neinvestiční (z ESF)	14 174,30	0,00	14 174,30	20 671,31	0,00	20 671,31	6 497,01	0,00	1,46

Časové rozpuštění investičních transferů ve věcné a časové souvislosti (672 03xx)	0,00	0,00	0,00	0,00	0,00	0,00	0,00	0,00	0,00
Výnosy z prodeje dl. majetku, pozemků a materiálu (644, 645, 646, 647)	0,00	0,00	0,00	0,00	0,00	0,00	0,00	0,00	0,00
Čerpání fondů (648)	1 375,68	0,00	1 375,68	50,10	0,00	50,10	-1 325,58	0,00	0,04
Ostatní výnosy (64x)	17,72	1,66	19,38	164,80	0,25	165,05	147,08	-1,41	8,52
z toho Náhrady škod od pojišťoven (649 031x)	0,00	0,00	0,00	162,46	0,00	162,46	162,46	0,00	0,00
Úroky, kurzové zisky a ostatní finanční výnosy (66x)	66,38	0,00	66,38	27,09	0,00	27,09	-39,29	0,00	0,41
Výnosy celkem	28 037,58	18 585,52	46 623,10	34 167,78	19 414,73	53 582,51	6 130,20	829,21	1,15

30. 3. 2015

datum

PaedDr. Petr Habrnál

za správnost vyhotovení odpovídá

Vyjádření zaměstnance úřadu:

20. 2. 2015

datum

Bc. Markéta Volná



za odbor školství, mládeže a sportu



Přehled nákladů z hlavní a doplňkové činnosti

ŠKOLA / ŠKOLSKÉ ZAŘÍZENÍ

RED IZO:	600034844	IČ:	62330403		
Název:	Krajské zařízení pro další vzdělávání pedagogických pracovníků a informační centrum, Nový Jičín, příspěvková organizace				
Ulice	Štefánikova	Č. p.:	7	Č. or.:	826
Obec:	Nový Jičín	PSČ:	74111		

KONTAKTNÍ OSOBA

Jméno:	Petr	Příjmení:	Nehasil
Tel./mob.:	595 538 017	E-mail:	petr.nehasil@kvic.cz

v tis. Kč

Ukazatel	Rok 2013 (předchozí)			Rok 2014 (hodnocený)			Vývojový ukazatel	Vývojový ukazatel	Index
	Hlavní činnost	Doplňková činnost	Celkem	Hlavní činnost	Doplňková činnost	Celkem	(hlavní činnost)	(doplňková činnost)	
Prodané zboží (504)	0,00	627,54	627,54	0,00	809,55	809,55	0,00	182,01	1,29
Spotřeba materiálu (501)	1 541,67	209,21	1 750,88	1 434,90	152,37	1 587,27	-106,77	-56,84	0,91
z toho									
Učebnice (501 033x a 034x) a učební pomůcky (501 038x)	0,00	0,00	0,00	0,00	0,00	0,00	0,00	0,00	0,00
Potraviny (501 030x)	0,00	0,00	0,00	0,00	0,00	0,00	0,00	0,00	0,00
Spotřeba energie (502)	1 038,64	0,00	1 038,64	653,92	43,02	696,94	-384,72	43,02	0,67
Opravy a udržování (511)	962,33	16,42	978,75	1 328,03	126,16	1 454,19	365,70	109,74	1,49
Cestovné (512)	420,98	15,45	436,43	609,95	21,91	631,86	188,97	6,46	1,45
Aktivace majetku, vnitroorganizačních služeb a změny stavu zásob (506, 507, 508, 516)	-8 771,68	-117,65	-8 889,33	-6 684,49	-190,12	-6 874,61	2087,19	-72,47	0,77
Ostatní služby (518)	11 953,74	5 458,98	17 412,72	12 209,48	4 684,67	16 894,15	255,74	-774,31	0,97



z toho										
Nájemné (518 038x)	64,08	0,00	64,08	207,99	0,90	208,89	143,91	0,90	3,26	
Telekomunikace (518 031x-033x)	133,99	48,90	182,89	112,15	44,91	157,06	-21,84	-3,99	0,86	
Věcná režie stravování žáků (518 043x)	0,00	0,00	0,00	0,00	0,00	0,00	0,00	0,00	0,00	
Mzdové náklady (521)	16 251,92	7 446,62	23 698,54	19 139,85	7 806,16	26 946,01	2 887,93	359,54	1,14	
z toho										
Mzdové náklady z dotace zřizovatele (ÚZ 33353)	0,00	0,00	0,00	0,00	0,00	0,00	0,00	0,00	0,00	
Náhrady za dočasnou pracovní neschopnost (521 06xx)	27,85	12,96	40,81	10,43	9,41	19,84	-17,42	-3,55	0,49	
Zákonné sociální pojištění a sociální náklady (524, 525, 527, 528)	4 790,35	2 739,22	7 529,57	5 149,43	2 807,24	7 956,67	359,08	68,02	1,06	
z toho										
Zákonné sociální pojištění (524)	4 300,12	2 425,69	6 725,81	4 663,95	2 500,46	7 164,41	363,83	74,77	1,07	
Náklady na stravování zaměstnanců (527 032x)	262,36	167,48	429,84	259,98	171,43	431,41	-2,38	3,95	1,00	
Služby školení a vzdělávání (527 036x-038x)	53,69	42,89	96,58	35,40	25,04	60,44	-18,29	-17,85	0,63	
Daně a poplatky (531, 532, 538)	24,61	0,22	24,83	26,46	0,23	26,69	1,85	0,01	1,07	
Odpisy (551)	307,34	219,98	527,32	275,11	198,91	474,02	-32,23	-21,07	0,90	
z toho										
Odpisy majetku pořízeného z investičního transferu (551 06xx a 551 07xx)	0,00	0,00	0,00	0,00	0,00	0,00	0,00	0,00	0,00	
Snížení odpisů z důvodu nekrytí investičního fondu (551 05xx)	0,00	0,00	0,00	0,00	0,00	0,00	0,00	0,00	0,00	
Prodaný dlouhodobý hmotný a nehmotný majetek (552, 553)	0,00	0,00	0,00	0,00	0,00	0,00	0,00	0,00	0,00	
Tvorba a zúčtování rezerv a opravných položek (555, 556)	0,00	0,00	0,00	0,00	0,00	0,00	0,00	0,00	0,00	
Náklady z odepsaných pohledávek (557)	0,00	0,57	0,57	0,00	0,00	0,00	0,00	-0,57	0,00	
Náklady z drobného dlouhodobého majetku (558)	592,35	70,57	662,92	847,49	213,26	1 060,75	255,14	142,69	1,60	
z toho										
Učební pomůcky (558 05xx-06xx)	0,00	0,00	0,00	0,00	0,00	0,00	0,00	0,00	0,00	
Ostatní náklady - dopočet do celkových nákladů (503, 513, 54x, 56x)	304,63	9,21	313,84	434,51	13,89	448,40	129,88	4,68	1,43	
z toho										
Výdaje na pojištění (549 031x a 549 032x)	0,00	0,00	0,00	0,00	0,00	0,00	0,00	0,00	0,00	
Technické zhodnocení (549 030x)	0,00	9,21	9,21	1,30	13,80	15,10	1,30	4,59	1,64	
Manka a škody (547 03xx)	0,00	0,00	0,00	0,00	0,00	0,00	0,00	0,00	0,00	



Odvody za neplnění povinnosti zaměstnávat osoby se zdravotním omezením (549 042x)	0,00	0,00	0,00	0,00	0,00	0,00	0,00	0,00	0,00
Daň z příjmů (591, 595)	0,00	246,60	246,60	5,15	359,96	365,11	5,15	113,36	1,48
z toho Daň z příjmů vybíraná srážkovou daní (úrokový příjem z BÚ) (591 031x)	0,00	0,00	0,00	5,15	0,00	5,15	5,15	0,00	0,00
Náklady celkem	29 416,88	16 942,94	46 359,82	35 429,79	17 047,21	52 477,00	6 012,91	104,27	1,13

30. 3. 2015

datum

PaedDr. Petr Habrnál

za správnost vyhotovení odpovídá

Vyjádření zaměstnance úřadu:

20. 2. 2015

datum

Bc. Markéta Volná

za odbor školství, mládeže a sportu



Výsledek hospodaření z hlavní a doplňkové činnosti

ŠKOLA / ŠKOLSKÉ ZAŘÍZENÍ					
RED IZO:	600034844	IČ:	62330403		
Název:	Krajské zařízení pro další vzdělávání pedagogických pracovníků a informační centrum, Nový Jičín, příspěvková organizace				
Ulice	Štefánikova	Č. p.:	7	Č. or.:	826
Obec:	Nový Jičín	PSČ:	74111		

KONTAKTNÍ OSOBA			
Jméno:	Petr	Příjmení:	Nehasil
Tel./mob.:	595 538 028	E-mail:	petr.nehasil@kvic.cz

v tis. Kč

Ukazatel	Rok 2013 (předchozí)			Rok 2014 (hodnocený)			Vývoj. ukazatel	Vývoj. ukazatel	Index
	Hlavní činnost	Doplň. činnost	Celkem	Hlavní činnost	Doplň. činnost	Celkem	(hlavní činnost)	(doplň. činnost)	
Výsledek hospodaření (výnosy - náklady)	-1 379,30	1 642,58	263,28	-1 262,01	2 367,52	1 105,51	117,29	724,94	4,20

30. 3. 2015

datum

PaedDr. Petr Habrnál

za správnost vyhotovení odpovídá

Vyjádření zaměstnance úřadu:

4. 3. 2015

datum

Bc. Markéta Volná

za odbor školství, mládeže a sportu

Název organizace: Krajské zařízení pro další vzdělávání pedagogických pracovníků a informační centrum, Nový Jičín, příspěv. org.
 IČ: 62330403
 Číslo organizace: 1818

2. PŘEHLED O PLNĚNÍ PLÁNU HOSPODAŘENÍ K 31.12.2014

v tis. Kč

Číslo položky	Název položky	Syntetický účet	Plán 2014			Skutečnost 2014			Vývojový ukazatel		
			Hlavní činnost	Doplňková činnost	Celkem	Hlavní činnost	Doplňková činnost	Celkem	Hlavní činnost	Doplňková činnost	Index celkem
			1	2	3 = 1 + 2	4	5	6 = 4 + 5	7 = 4 - 1	8 = 5 - 2	9 = (6-3)/3
A.	Náklady celkem (účtová třída 5xx)		32 671,04	17 820,13	50 491,17	35 429,79	17 047,21	52 477,00	2 758,75	-772,92	3,93%
<i>I.</i>	<i>Náklady z činnosti</i>		32 660,04	17 578,13	50 238,17	35 339,09	16 687,25	52 026,34	2 679,05	-890,88	3,56%
1.	Spotřeba materiálu	501	1 162,00	255,00	1 417,00	1 434,90	152,37	1 587,27	272,90	-102,63	12,02%
2.	Spotřeba energie	502	886,00	0,00	886,00	653,92	43,02	696,94	-232,08	43,02	-21,34%
3.	Spotřeba jiných neskladovatelných dodávek	503	0,00	0,00	0,00	0,00	0,00	0,00	0,00	0,00	0
4.	Prodané zboží	504	0,00	737,00	737,00	0,00	809,55	809,55	0,00	72,55	9,84%
5.	Aktivace dlouhodobého majetku	506	0,00	0,00	0,00	0,00	0,00	0,00	0,00	0,00	0
6.	Aktivace oběžného majetku	507	0,00	0,00	0,00	0,00	0,00	0,00	0,00	0,00	0
7.	Změna stavu zásob vlastní výroby	508	0,00	0,00	0,00	0,00	0,00	0,00	0,00	0,00	0
8.	Opravy a udržování	511	934,00	116,00	1 050,00	1 328,03	126,16	1 454,19	394,03	10,16	38,49%
9.	Cestovné	512	392,00	19,00	411,00	609,95	21,91	631,86	217,95	2,91	53,74%
10.	Náklady na reprezentaci	513	47,00	0,00	47,00	35,54	0,05	35,59	-11,46	0,05	-24,28%
11.	Aktivace vnitroorganizačních služeb	516	-8 585,00	-117,00	-8 702,00	-6 684,49	-190,12	-6 874,61	1 900,51	-73,12	-21,00%
12.	Ostatní služby	518	13 427,00	5 555,00	18 982,00	12 209,48	4 684,67	16 894,15	-1 217,52	-870,33	-11,00%
13.	Mzdové náklady	521	18 156,00	7 867,00	26 023,00	19 139,85	7 806,16	26 946,01	983,85	-60,84	3,55%
14.	Zákonné sociální pojištění	524	4 417,00	2 497,00	6 914,00	4 663,95	2 500,46	7 164,41	246,95	3,46	3,62%
15.	Jiné sociální pojištění	525	54,00	31,00	85,00	56,12	30,94	87,06	2,12	-0,06	2,42%
16.	Zákonné sociální náklady	527	426,00	275,00	701,00	429,36	275,84	705,20	3,36	5,00	0,60%
17.	Jiné sociální náklady	528	0,00	0,00	0,00	0,00	0,00	0,00	0,00	0,00	0
18.	Daň silniční	531	16,00	0,00	16,00	15,96	0,23	16,19	-0,04	0,23	1,16%
19.	Daň z nemovitosti	532	0,00	0,00	0,00	0,00	0,00	0,00	0,00	0,00	0
20.	Jiné daně a poplatky	538	10,00	0,00	10,00	10,50	0,00	10,50	0,50	0,00	5,00%
22.	Smluvní pokuty a úroky z prodlení	541	0,00	0,00	0,00	0,00	0,00	0,00	0,00	0,00	0
23.	Jiné pokuty a penále	542	0,00	0,00	0,00	14,20	0,00	14,20	14,20	0,00	100,00%
25.	Prodaný materiál	544	0,00	0,00	0,00	0,00	0,00	0,00	0,00	0,00	0
26.	Manka a škody	547	0,00	0,00	0,00	0,00	0,00	0,00	0,00	0,00	0
27.	Tvorba fondů	548	0,00	0,00	0,00	0,00	0,00	0,00	0,00	0,00	0
28.	Odpisy dlouhodobého majetku	551	307,04	200,13	507,17	275,11	198,91	474,02	-31,93	-1,22	-6,54%
29.	Prodaný dlouhodobý nehmotný majetek	552	0,00	0,00	0,00	0,00	0,00	0,00	0,00	0,00	0
30.	Prodaný dlouhodobý hmotný majetek	553	0,00	0,00	0,00	0,00	0,00	0,00	0,00	0,00	0
31.	Prodané pozemky	554	0,00	0,00	0,00	0,00	0,00	0,00	0,00	0,00	0
32.	Tvorba a zúčtování rezerv	555	0,00	0,00	0,00	0,00	0,00	0,00	0,00	0,00	0
33.	Tvorba a zúčtování opravných položek	556	0,00	0,00	0,00	0,00	0,00	0,00	0,00	0,00	0
34.	Náklady z vyřazených pohledávek	557	0,00	0,00	0,00	0,00	0,00	0,00	0,00	0,00	0
35.	Náklady z drobného dlouhodobého majetku	558	299,00	143,00	442,00	847,49	213,26	1 060,75	548,49	70,26	139,99%
36.	Ostatní náklady z činnosti	549	712,00	0,00	712,00	299,22	13,85	313,07	-412,78	13,85	-56,03%
<i>II.</i>	<i>Finanční náklady</i>		7,00	0,00	7,00	85,55	0,00	85,55	78,55	0,00	1122,17%
1.	Prodané cenné papíry a podíly	561	0,00	0,00	0,00	0,00	0,00	0,00	0,00	0,00	0
2.	Úroky	562	0,00	0,00	0,00	0,00	0,00	0,00	0,00	0,00	0
3.	Kurzové ztráty	563	7,00	0,00	7,00	0,00	0,00	0,00	-7,00	0,00	-100,00%
4.	Náklady z přecenění reálnou hodnotou	564	0,00	0,00	0,00	0,00	0,00	0,00	0,00	0,00	0
5.	Ostatní finanční náklady	569	0,00	0,00	0,00	0,00	0,00	0,00	0,00	0,00	0
6.	Náklady na transfery - finanční partneri	572	0,00	0,00	0,00	85,55	0,00	85,55	85,55	0,00	100,00%
<i>V.</i>	<i>Daň z příjmů</i>		4,00	242,00	246,00	5,15	359,96	365,11	1,15	117,96	48,42%
1.	Daň z příjmů	591	4,00	242,00	246,00	5,15	359,96	365,11	1,15	117,96	48,42%
2.	Dodatečné odvody daně z příjmů	595	0,00	0,00	0,00	0,00	0,00	0,00	0,00	0,00	0
B.	Výnosy celkem (účtová třída 6xx)		32 035,00	19 324,00	51 359,00	34 167,78	19 414,73	53 582,51	2 132,78	90,73	4,33%
<i>I.</i>	<i>Výnosy z činnosti</i>		7 615,00	19 324,00	26 939,00	7 191,03	19 414,73	26 605,76	-423,97	90,73	-1,24%
1.	Výnosy z prodeje vlastních výrobků	601	0,00	0,00	0,00	0,00	0,00	0,00	0,00	0,00	0
2.	Výnosy z prodeje služeb	602	6 580,00	17 415,00	23 995,00	6 976,13	17 406,76	24 382,89	396,13	-8,24	1,62%
3.	Výnosy z pronájmů	603	0,00	1 025,00	1 025,00	0,00	1 051,30	1 051,30	0,00	26,30	2,57%
4.	Výnosy z prodaného zboží	604	0,00	884,00	884,00	0,00	956,42	956,42	0,00	72,42	8,19%
8.	Jiné výnosy z vlastních výkonů	609	0,00	0,00	0,00	0,00	0,00	0,00	0,00	0,00	0
9.	Smluvní pokuty a úroky z prodlení	641	0,00	0,00	0,00	0,00	0,00	0,00	0,00	0,00	0
10.	Jiné pokuty a penále	642	0,00	0,00	0,00	0,00	0,00	0,00	0,00	0,00	0
11.	Výnosy z vyřazených pohledávek	643	0,00	0,00	0,00	0,00	0,00	0,00	0,00	0,00	0
12.	Výnosy z prodeje materiálu	644	0,00	0,00	0,00	0,00	0,00	0,00	0,00	0,00	0
13.	Výnosy z prodeje DDNM	645	0,00	0,00	0,00	0,00	0,00	0,00	0,00	0,00	0
14.	Výnosy z prodeje DDHM kromě pozemků	646	0,00	0,00	0,00	0,00	0,00	0,00	0,00	0,00	0
15.	Výnosy z prodeje pozemků	647	0,00	0,00	0,00	0,00	0,00	0,00	0,00	0,00	0
16.	Čerpání fondů	648	1 031,00	0,00	1 031,00	50,10	0,00	50,10	-980,90	0,00	-95,14%
17.	Ostatní výnosy z činnosti	649	4,00	0,00	4,00	164,80	0,26	165,06	160,80	0,26	4026,40%
<i>II.</i>	<i>Finanční výnosy</i>		29,00	0,00	29,00	27,09	0,00	27,09	-1,91	0,00	-6,59%
1.	Výnosy z prodeje cenných papírů	661	0,00	0,00	0,00	0,00	0,00	0,00	0,00	0,00	0
2.	Úroky	662	29,00	0,00	29,00	27,09	0,00	27,09	-1,91	0,00	-6,59%
3.	Kurzové zisky	663	0,00	0,00	0,00	0,00	0,00	0,00	0,00	0,00	0
4.	Výnosy z přecenění reálnou hodnotou	664	0,00	0,00	0,00	0,00	0,00	0,00	0,00	0,00	0
6.	Ostatní finanční výnosy	669	0,00	0,00	0,00	0,00	0,00	0,00	0,00	0,00	0
<i>IV.</i>	<i>Výnosy z transferů</i>		24 391,00	0,00	24 391,00	26 949,66	0,00	26 949,66	2 558,66	0,00	10,49%
2.	Výnosy vybraných místních vládních institucí z transferů	672	24 391,00	0,00	24 391,00	26 949,66	0,00	26 949,66	2 558,66	0,00	10,49%
C.	Výsledek hospodaření										
1.	Výsledek hospodaření před zdaněním		-632,04	1 745,87	1 113,83	-1 256,86	2 727,48	1 470,62	-624,82	981,61	32,03%
2.	Výsledek hospodaření běžného účetního období		-636,04	1 503,87	867,83	-1 262,01	2 367,52	1 105,51	-625,97	863,65	27,39%

*) V případě, že rozdíl mezi schváleným plánem a skutečností bude činit více/méně než 10% bude zpráva o činnosti doplněna o komentář

Datum: 27. 2. 2015
 Zpracoval: Ing. Nehasil
 Schválil (a): PaedDr. Petr Habrnál

Tvorba a použití peněžních fondů příspěvkové organizace na rok 2014

ŠKOLA / ŠKOLSKÉ ZAŘÍZENÍ					
RED IZO:	600034844	IČ:	62330403	ORG:	1818
Název:	Krajské zařízení pro další vzdělávání pedagogických pracovníků a informační centrum, Nový Jičín, příspěvková organizace				
Ulice	Štefánikova	Č. p.:	7	Č. or.:	826
Obec:	Nový Jičín	PSČ:	74111		

KONTAKTNÍ OSOBA			
Jméno:	Petr	Příjmení:	Nehasil
Tel./mob.:	595 538 028	E-mail:	petr.nehasil@kvic.cz

INVESTIČNÍ FOND (416)	
Ukazatel	Tis. Kč
Stav investičního fondu k 1. 1. 2014	3 330,19
Tvorba fondu	
Příděl z odpisů dlouhodobého majetku (416 0311-0319)	474,01
Investiční dotace z rozpočtu zřizovatele (416 032x)	0,00
Investiční dotace ze státních fondů (416 033x)	0,00
Výnosy z prodeje svěřeného dlouhodobého majetku (416 034x)	0,00
Dary a příspěvky od jiných subjektů (416 035x)	0,00
Výnosy z prodeje vlastního majetku PO (416 036x)	0,00
Převod z rezervního fondu (416 037x)	264,00
Zdroje fondu celkem	4 068,20
Použití fondu	
Investiční akce (investiční výstavba, rekonstrukce, modernizace, pořízení strojů a zařízení a ostatní nákupy (416 040x, 416 041x)	1 634,84
Zřízení datové sítě ve vypůjčených prostorách Matiční 20, Ostrava	67,05
Rekonstrukce (výměna oken a zateplení vnějšího pláště) budovy Na Hradbách 27, Ostrava	1 567,79
Posílení zdrojů oprav a údržby majetku (416 047x)	0,00
z toho	
Akce do 40 tis. Kč (nejsou ve Fama)	0,00
	0,00
Ostatní použití fondu (např. splátky inv. úvěrů) (416 04xx)	0,00
Odvody do rozpočtu zřizovatele (416 049x)	0,00
Čerpání IF z důvodu nekrýtí finančními prostředky (§ 66 odst. 8 vyhlášky 410/2009 Sb.) (416 042x)	0,00
Použití fondu celkem	1 634,84
Stav investičního fondu k 31. 12. 2014	2 433,36
Změna stavu za rok 2014	-896,83
Doplňující údaje k investičnímu fondu	
Ukazatel	Tis. Kč

Stav běžného účtu investičního fondu k 31. 12. 2014 (účet 241 0xxx)	2 433,36
z toho	
Volné zdroje rezervované na použití v následujících letech (např. kumulace zdrojů na akce významnějšího charakteru)	2 433,36
Prostředky vyčleněné na případné spolufinancování akcí navržených ke schválení z rozpočtu MSK na reprodukci majetku	0,00
Prostředky blokové na případné předfinancování výdajů projektů spolufinancovaných z ESF	0,00

FKSP (412)	
Ukazatel	Tis. Kč
Stav FKSP k 1. 1. 2014	67,33
Tvorba fondu	
Zákl. přiděl dle vyhl. MF 114/2002 Sb. (412 011x)	193,79
Náhrada škod a pojistná plnění od pojišťovny k majetku FKSP (412 013x)	0,00
Peněžní a jiné dary (412 014x)	0,00
Ostatní tvorba fondu (412 019x)	0,00
Zdroje fondu celkem	261,12
Použití fondu	
Stravování (412 022x)	0,00
Rekreace (412 023x)	0,00
Kultura, tělovýchova, sport (412 024x)	0,00
Sociální výpomoci (412 025x)	0,00
Peněžní a nepeněžní dary (412 026x a 0290)	0,00
Penzijní připojištění (412 027x)	166,20
Úhrada části pojistného na soukromé životní pojištění (412 028x)	0,00
Pořízení majetku (412 0291 - 0295)	0,00
Ostatní použití (412 xxxx)	0,00
Použití fondu celkem	166,20
Stav FKSP k 31. 12. 2014	94,92
z toho finančně kryto	94,92
Změna stavu za rok 2014	27,59

REZERVNÍ FOND (413) ZE ZLEPŠENÉHO VÝSLEDKU HOSPODAŘENÍ	
Ukazatel	Tis. Kč
Stav rezervního fondu k 1. 1. 2014	6 179,49
Tvorba fondu	
Zlepšený výsledek hospodaření (413 051x)	264,29
Zdroje fondu celkem	6 443,78
Použití fondu	
Úhrada zhoršeného výsledku hospodaření (413 061x)	0,00
Úhrada sankcí (413 062x)	0,00
Posílení investičního fondu se souhlasem zřizovatele (413 063x)	264,00
Překlenutí časového nesouladu mezi výnosy a náklady (413 064x)	0,00
Ostatní čerpání fondu (413 065x - 069x)	0,00
Použití fondu celkem	264,00
Stav rezervního fondu k 31. 12. 2014	6 179,78
z toho finančně kryto	1 195,41
Změna stavu za rok 2014	0,29



REZERVNÍ FOND (414) Z OSTATNÍCH TITULŮ	
Ukazatel	Tis. Kč
Stav rezervního fondu k 1. 1. 2014	0,00
Tvorba fondu	
Nespotřebované dotace z rozpočtu EU (414 052x)	0,00
Nespotřebované dotace z mezinárodních smluv (414 053x)	0,00
Peněžní dary účelové (414 054x)	0,00
Peněžní dary neúčelové (414 055x)	0,00
Ostatní tvorba (414 056x)	0,00
Zdroje fondu celkem	0,00
Použití fondu	
Úhrada zhoršeného výsledku hospodaření (414 061x)	0,00
Úhrada sankcí (414 062x)	0,00
Posílení investičního fondu se souhlasem zřizovatele (414 063x)	0,00
Překlenutí časového nesouladu mezi výnosy a náklady (414 064x)	0,00
Čerpání darů (414 065x)	0,00
Čerpání dotací EU a mezinárodní smlouvy (414 066x)	0,00
Čerpání k dalšímu rozvoji své činnosti (414 068x)	0,00
Ostatní čerpání fondu (414 069x)	0,00
Použití fondu celkem	0,00
Stav rezervního fondu k 31. 12. 2014	0,00
z toho finančně kryto	0,00
Změna stavu za rok 2014	0,00

FOND ODMĚN (411)	
Ukazatel	Tis. Kč
Stav fondu odměn k 1. 1. 2014	1 119,89
Tvorba fondu	
Příděl ze zlepšeného výsledku hospodaření (411 031x)	0,00
Zdroje fondu celkem	1 119,89
Použití fondu	
Použití fondu na překročení limitu prostředků na platy (411 041x)	0,00
Na odměny (411 042x)	50,10
Použití fondu celkem	50,10
Stav fondu odměn k 31. 12. 2014	1 069,79
z toho finančně kryto	1 069,79
Změna stavu za rok 2014	-50,10

30. 3. 2015

datum

PaedDr. Petr Habrnál

za správnost vyhotovení odpovídá



Stav pohledávek a pohledávek po lhůtě splatnosti

ŠKOLA / ŠKOLSKÉ ZAŘÍZENÍ					
RED IZO:	600034844	IČ:	62330403	ORG:	1818
Název:	Krajské zařízení pro další vzdělávání pedagogických pracovníků a informační centrum, Nový Jičín, příspěvková organizace				
Ulice	Štefánikova	Č. p.:	7	Č. or.:	826
Obec:	Nový Jičín	PSČ:	74111		

KONTAKTNÍ OSOBA			
Jméno:	Petr	Příjmení:	Nehasil
Tel./mob.:	595 538 028	E-mail:	petr.nehasil@kvic.cz

v Kč

Členění		Rok 2013 (předchozí)	Rok 2014 (hodnocený)	Rozdíl
Pohledávky celkem		23 693 979,07	55 151 103,27	31 457 124,20
z toho	Po lhůtě splatnosti	343 105,69	277 625,69	-65 480,00
	v tom			
	do 30 dnů	68 372,00	13 440,00	-54 932,00
	do 60 dnů	10 548,00	0,00	-10 548,00
	do 90 dnů	0,00	0,00	0,00
	do 1 roku	20 132,00	0,00	-20 132,00
	do 3 let	11 371,00	31 503,00	20 132,00
	starší tří let (všechny)	232 682,69	232 682,69	0,00
	V soudním nebo exekučním řízení vymáháno	264 185,69	264 185,69	0,00
Částka vymožená soudně nebo v exekučním řízení v daném roce		300,71	0,00	-300,71
Pohledávky evidované v podrozvahové evidenci		155 168,06	155 168,06	0,00

SOUPIS POHLEDÁVEK PO LHŮTĚ SPLATNOSTI STARŠÍCH NEŽ 1 ROK (netýká se ošetřovného u DD)				
Datum vzniku pohledávky	Přesná identifikace dlužníka	Částka	Druh pohledávky	Stav vymáhání
30. 11. 2012	Mediaservis s.r.o.	11 371,00	pronájem prostor	insolvenční řízení
30. 12. 2012	Mediaservis s.r.o.	11 371,00	pronájem prostor	insolvenční řízení
4. 3. 2013	Mediaservis s.r.o.	8 761,00	služby spojené s pronájmem - vyúčt. dodávky energií	insolvenční řízení
31. 12. 2009	NJK UNICOS Klatovy	23 475,53	dobropis - užívání SW PaM	insolvenční řízení
31. 3. 2008	Hnutí na podporu Čech a Moravy	127 332,66	pronájem prostor vč. souvisejících služeb	prováděná exekuce
7. 10. 2002	Marta Lichnová	81 874,50	zpronevěra finančních prostředků	prováděná exekuce

Stav pohledávek po lhůtě splatnosti - ošetřovné

Členění		Počet dlužníků	Kč
Pohledávky za ošetřovné celkem (bez podrozvahové evidence)		0	0,00
z toho	Pohledávky starší jednoho roku (jen ošetřovné)	0	0,00
z toho	Za děti, které již nejsou umístěny v zařízení	0	0,00
	v tom		
	Jednotlivé pohledávky nad 20 tis. Kč (včetně)	0	0,00
	Jednotlivé pohledávky do 20 tis. Kč	0	0,00
	V soudním nebo exekučním řízení	0	0,00
	V soudním nebo exekučním řízení celkem	0	0,00
	Částka vymožená soudně v daném roce	0	0,00
	Částka vymožená v daném roce jiným způsobem	0	0,00
Pohledávky evidované v podrozvahové evidenci		0	0,00

30. 3. 2015

datum

PaedDr. Petr Habrnál

za správnost vyhotovení odpovídá



Název organizace: Krajské zařízení pro další vzdělávání pedagogických pracovníků a informační centrum, Nový Jičín, příspěv. org.
 IČ: 62330403
 Číslo organizace: 1818

5. STAV POHLEDÁVEK A ZÁVAZKŮ Z OBCHODNÍHO STYKU PO LHŮTĚ SPLATNOSTI
POHLEDÁVKY Z OBCHODNÍHO STYKU PO LHŮTĚ SPLATNOSTI

Část pohledávek je vyplněna prostřednictvím formuláře SK406 – Stav pohledávek a pohledávek po lhůtě splatnosti

ZÁVAZKY Z OBCHODNÍHO STYKU PO LHŮTĚ SPLATNOSTI

Členění		Rok 2013 předchozí	Rok 2014 hodnocený	Rozdíl
Závazky celkem		1 160 306,25	1 445 212,19	284 905,94
z toho	Po lhůtě splatnosti	79 222,60	56 953,68	-22 268,92
	v tom			
	do 30 dnů	79 222,60	56 953,68	-22 268,92
	do 60 dnů			0,00
	do 90 dnů			0,00
	do 1 roku			0,00
	do 3 let			0,00
	starší 3 let			0,00

SOUPIS ZÁVAZKŮ PO LHŮTĚ SPLATNOSTI STARSICH NEZ 1 ROK

Datum vzniku závazku	Přesná identifikace věřitele	Částka	Druh závazku	Stav

Datum: 27. 2. 2015
 Zpracoval: Dana Florková
 Schválil (a): PaedDr. Petr Habrnál

Doplňková činnost v roce 2014

ŠKOLA / ŠKOLSKÉ ZAŘÍZENÍ					
RED IZO:	600034844	IČ:	62330403	ORG:	1818
Název:	Krajské zařízení pro další vzdělávání pedagogických pracovníků a informační centrum, Nový Jičín, příspěvková organizace				
Ulice	Štefánikova	Č. p.:	7	Č. or.:	826
Obec:	Nový Jičín	PSČ:	74111		

KONTAKTNÍ OSOBA			
Jméno:	Petr	Příjmení:	Nehasil
Tel./mob.:	595 538 028	E-mail:	petr.nehasil@kvic.cz

v Kč

Doplňková činnost (všechny jednotlivé okruhy dle zřizovací listiny)	Výnosy k 31. 12. 2014	Náklady k 31. 12. 2014	Daň z příjmů (účet 591)	Dodatečné odvody daně z příjmů (účet 595)	Hospodářský výsledek po zdanění k 31. 12. 2014
101: Provádění rekvalifikačních kurzů, vzdělávacích kurzů a odborného školení včetně zprostředkování	1 599 826,62	1 352 259,28	32 796,38	0,00	214 770,96
109: Pronájem majetku	1 296 855,62	1 044 197,45	33 332,00	0,00	219 326,17
116: Činnost účetních poradců, vedení účetnictví, vedení daňové evidence	14 734 780,13	12 661 395,87	273 531,81	0,00	1 799 852,45
122: Obchodní činnost včetně zprostředkování	956 420,30	873 893,47	10 887,38	0,00	71 639,45
124: Poskytování software a poradenství v oblasti informačních technologií, zpracování dat, hostingové a související činnosti, webové portály	826 851,55	755 504,85	9 412,43	0,00	61 934,27
125: Reklamní činnost a marketing	0,00	0,00	0,00	0,00	0,00
145: Poradenská a konzultační činnost, zpracování odborných studií a posudků	0,00	0,00	0,00	0,00	0,00
Doplňková činnost organizace celkem	19 414 734,22	16 687 250,92	359 960,00	0,00	2 367 523,30

Údaje musí být v souladu s účetní závěrkou.



30. 3. 2015

datum

PaedDr. Petr Habrnál

za správnost vyhotovení odpovídá

Vyjádření zaměstnance úřadu:

20. 3. 2015

datum

Bc. Markéta Volná



za odbor školství, mládeže a sportu



Výnosy z transferů (příspěvek na provoz)

ŠKOLA / ŠKOLSKÉ ZAŘÍZENÍ					
RED IZO:	600034844	IČ:	62330403		
Název:	Krajské zařízení pro další vzdělávání pedagogických pracovníků a informační centrum, Nový Jičín, příspěvková organizace				
Ulice	Štefánikova	Č. p.:	7	Č. or.:	826
Obec:	Nový Jičín	PSČ:	74111		

KONTAKTNÍ OSOBA			
Jméno:	Petr	Příjmení:	Nehasil
Tel./mob.:	595 538 028	E-mail:	petr.nehasil@kvic.cz

v tis. Kč

Výnosy z transferů vč. časového rozpuštění invest. transferu (IT)	Rok 2013 (předchozí)	Rok 2014 (hodnocený)
Výnosy územních rozpočtů z transferů - od zřizovatele celkem (672 05xx - 672 06xx)	20 346,82	26 777,25
z toho		
Na provoz (zdroj: rozpočet MSK)	6 248,08	6 278,36
Ze státního rozpočtu (např. MŠMT, MK)	0,00	0,00
Na neinvestiční projekty (z ESF)	14 098,74	20 498,89
Časové rozpuštění IT ve věcné a časové souvislosti (672 03xx)	0,00	0,00
Přijaté transfery ostatní (mimo výše uvedené)	75,56	172,41
Výnosy z transferů celkem	20 422,38	26 949,66

30. 3. 2015

datum

PaedDr. Petr Habrnál

za správnost vyhotovení odpovídá



Krytí účtů peněžních fondů a závazků z vyúčtování mezd

ŠKOLA / ŠKOLSKÉ ZAŘÍZENÍ

RED IZO:	600034844	IČ:	62330403	ORG:	1818	
Název:	Krajské zařízení pro další vzdělávání pedagogických pracovníků a informační centrum, Nový Jičín, příspěvková organizace					
Ulice	Štefánikova	Č. p.:	7	Č. or.:	826	
Obec:	Nový Jičín	PSČ:	74111			

KONTAKTNÍ OSOBA

Jméno:	Petr	Příjmení:	Nehasil	
Tel./mob.:	595 538 028	E-mail:	petr.nehasil@kvic.cz	



Krytí peněžních fondů finančními prostředky	K 31. 12. 2014							
	Výpočet finančního krytí fondů							
	Stav na účtech fondů + závazky z vyúčt. mezd + VH	Pokladna, ceniny 261, 263	Běžný účet 241	Ostatní běžné účty 244, 245	Běžný účet FKSP 243	Kryto jinak	Finančně nekryto	Důvod nekrytí vč. navrženého opatření k jeho odstranění
Výpočet finančního krytí fondů peněžními prostředky								
Stav finančních prostředků na BÚ + pokl. (261 + 24x)		133 170,00	19 001 705,27	0,00	79 082,66			
Finanční prostředky na platy za 12/2014 (tzn. všechny závazky z vyúčtování mezd za 12/2014) (331, 336, 341, ...)	4 651 543,00	42 169,00	4 609 374,00	0,00			0,00	
Fond odměn (411)	1 069 794,12	0,00	1 069 794,12	0,00		0,00	0,00	
FKSP (412)	94 915,59	0,00	15 832,93	0,00	79 082,66	0,00	0,00	
Rezervní fond tvořený ze zlepšeného výsledku hospodaření (413)	6 179 778,81	0,00	1 195 406,02	0,00		4 984 372,79	0,00	Pokryto nepřevedenými prostředky z projektového běžného účtu na provozní účet organizace do 31.12., pohledávky z dosud neproplacených nákladů projektů ESF
Rezervní fond z ostatních titulů (414)	0,00	0,00	0,00	0,00		0,00	0,00	
Investiční fond (416)	2 433 361,10	0,00	2 433 361,10	0,00		0,00	0,00	
Výsledek hospodaření běžného účetního období (dále VH) (493)	1 105 508,20	91 001,00	0,00	0,00	0,00	1 014 507,20	0,00	P pokryto krátkodobými pohledávkami
Celkem fondy + mzdy 12/2014 + VH	15 534 900,82	133 170,00	9 323 768,17	0,00	79 082,66	5 998 879,99	0,00	
Rozdíl		0,00	9 677 937,10	0,00	0,00			

30. 3. 2015

datum

PaedDr. Petr Habrnál

za správnost vyhotovení odpovídá



Rozvaha příspěvkové organizace

Krajské zařízení pro DVPP a
informační centrum,
Nový Jičín, příspěvková organ.

ke dni **31.12.2014**

(v Kč)

OKEČ	IČ
084129	62330403

Štefánikova 7

Nový Jičín



741 01

zpracování mezd

Číslo položky	Název položky	Syntetický účet	1	2	3	4
			OBDOBÍ			
			BRUTTO	KOREKCE	NETTO	MINULÉ
AKTIVA CELKEM			121 633 478.35	-32 675 803.90	88 957 674.45	57 170 352.61
A. Stálá aktiva			47 203 915.64	-32 675 803.90	14 528 111.74	18 053 246.04
I. Dlouhodobý nehmotný majetek			1 784 781.36	-1 756 773.36	28 008.00	38 184.00
1.	Nehmotné výsledky výzkumu a vývoje	012				
2.	Software	013	208 946.00	-180 938.00	28 008.00	38 184.00
3.	Ocenitelná práva	014				
4.	Povolenky na emise a preferenční limity	015				
5.	Drobný dlouhodobý nehmotný majetek	018	1 575 835.36	-1 575 835.36		
6.	Ostatní dlouhodobý nehmotný majetek	019				
7.	Nedokončený dlouhodobý nehmotný majetek	041				
8.	Uspořádací účet technického zhodnocení dlouhodobého nehmotného majetku	044				
9.	Poskytnuté zálohy na dlouhodobý nehmotný majetek	051				
10.	Dlouhodobý nehmotný majetek určený k prodeji	035				
II. Dlouhodobý hmotný majetek			45 419 134.28	-30 919 030.54	14 500 103.74	18 015 062.04
1.	Pozemky	031	580 131.00		580 131.00	3 082 985.00
2.	Kulturní předměty	032				
3.	Stavby	021	25 629 415.74	-11 817 026.00	13 812 389.74	14 742 078.04
4.	Samostatné movité věci a soubory movitých věcí	022	3 471 036.42	-3 363 453.42	107 583.00	189 999.00
5.	Pěstitelské celky trvalých porostů	025				
6.	Drobný dlouhodobý hmotný majetek	028	15 738 551.12	-15 738 551.12		
7.	Ostatní dlouhodobý hmotný majetek	029				
8.	Nedokončený dlouhodobý hmotný majetek	042				
9.	Uspořádací účet technického zhodnocení dlouhodobého hmotného majetku	045				
10.	Poskytnuté zálohy na dlouhodobý hmotný majetek	052				
11.	Dlouhodobý hmotný majetek určený k prodeji	036				
III. Dlouhodobý finanční majetek						
1.	Majetkové účasti v osobách s rozhodujícím vlivem	061				
2.	Majetkové účasti v osobách s podstatným vlivem	062				
3.	Dluhové cenné papíry držené do splatnosti	063				
5.	Terminované vklady dlouhodobé	068				
6.	Ostatní dlouhodobý finanční majetek	069				
IV. Dlouhodobé pohledávky						
1.	Poskytnuté návratné finanční výpomoci dlouhodobé	462				
2.	Dlouhodobé pohledávky z postoupených úvěrů	464				
3.	Dlouhodobé poskytnuté zálohy	465				
5.	Dlouhodobé pohledávky z nástrojů spolufinancovaných ze zahraničí	468				
6.	Ostatní dlouhodobé pohledávky	469				
7.	Dlouhodobé poskytnuté zálohy na transfery	471				
B. Oběžná aktiva			74 429 562.71		74 429 562.71	39 117 106.57
I. Zásoby			64 501.51		64 501.51	66 045.39
1.	Pořízení materiálu	111				
2.	Materiál na skladě	112	64 501.51		64 501.51	66 045.39
3.	Materiál na cestě	119				

Číslo položky	Název položky	Syntetický účet	1	2	3	4
			OBDOBI			
			BĚŽNÉ			MINULÉ
BRUTTO	KOREKCE	NETTO				
4.	Nedokončená výroba	121				
5.	Polotovary vlastní výroby	122				
6.	Výrobky	123				
7.	Pořízení zboží	131				
8.	Zboží na skladě	132				
9.	Zboží na cestě	138				
10.	Ostatní zásoby	139				
II.	Krátkodobé pohledávky		55 151 103.27		55 151 103.27	23 693 979.07
1.	Odběratelé	311	1 976 697.26		1 976 697.26	2 076 103.96
4.	Krátkodobé poskytnuté zálohy	314	380 368.39		380 368.39	566 855.42
5.	Jiné pohledávky z hlavní činnosti	315				
6.	Poskytnuté návratné finanční výpomoci krátkodobé	316				
9.	Pohledávky za zaměstnanci	335	347.00		347.00	374.00
10.	Sociální zabezpečení	336				
11.	Zdravotní pojištění	337				
12.	Důchodové spoření	338				
13.	Daň z příjmů	341				58 800.00
14.	Jiné přímé daně	342				
15.	Daň z přidané hodnoty	343				
16.	Jiné daně a poplatky	344				250.00
17.	Pohledávky za vybrannými ústředními vládními institucemi	346				
18.	Pohledávky za vybrannými místními vládními institucemi	348				
27.	Krátkodobé pohledávky z nástrojů spolufinancovaných ze zahraničí	371				
28.	Krátkodobé poskytnuté zálohy na transfery	373	11 232 381.00		11 232 381.00	
29.	Náklady příštích období	381	49 041.05		49 041.05	57 951.02
30.	Příjmy příštích období	385				
31.	Dohadné účty aktivní	388	41 378 199.54		41 378 199.54	20 823 650.64
32.	Ostatní krátkodobé pohledávky	377	134 069.03		134 069.03	109 994.03
III.	Krátkodobý finanční majetek		19 213 957.93		19 213 957.93	15 357 082.11
1.	Majetkové cenné papíry k obchodování	251				
2.	Dluhové cenné papíry k obchodování	253				
3.	Jiné cenné papíry	256				
4.	Termínované vklady krátkodobé	244				
5.	Jiné běžné účty	245				
9.	Běžný účet	241	19 001 705.27		19 001 705.27	15 141 300.53
10.	Běžný účet FKSP	243	79 082.66		79 082.66	51 669.58
15.	Ceniny	263	91 001.00		91 001.00	112 190.00
16.	Peníze na cestě	262				
17.	Pokladna	261	42 169.00		42 169.00	51 922.00

Číslo položky	Název položky	Syntetický účet	1	2
			OBDOBÍ	
			BĚŽNÉ	MINULÉ
PASIVA			88 957 674.45	57 170 352.61
CELKEM				
C.	Vlastní kapitál		27 301 945.04	30 904 913.67
I.	Jmění účetní jednotky a upravující položky		16 418 587.22	19 943 721.52
1.	Jmění účetní jednotky	401	23 199 746.22	26 724 880.52
3.	Transfery na pořízení dlouhodobého majetku	403		
4.	Kurzové rozdíly	405		
5.	Oceňovací rozdíly při prvotním použití metody	406	-6 781 159.00	-6 781 159.00
6.	Jiné oceňovací rozdíly	407		
7.	Opravy minulých období	408		
II.	Fondy účetní jednotky		9 777 849.62	10 696 904.61
1.	Fond odměn	411	1 069 794.12	1 119 894.12
2.	Fond kulturních a sociálních potřeb	412	94 915.59	67 324.97
3.	Rezervní fond tvořený ze zlepšeného výsledku hospodaření	413	6 179 778.81	6 179 491.27
4.	Rezervní fond z ostatních titulů	414		
5.	Fond reprodukce majetku, investiční fond	416	2 433 361.10	3 330 194.25
III.	Výsledek hospodaření		1 105 508.20	264 287.54
1.	Výsledek hospodaření běžného účetního období	493	1 105 508.20	264 287.54
2.	Výsledek hospodaření ve schvalovacím řízení	431		
3.	Výsledek hospodaření předcházejících účetních období	432		
D.	Cizí zdroje		61 655 729.41	26 265 438.94
I.	Rezervy			
1.	Rezervy	441		
II.	Dlouhodobé závazky		30 663 864.83	20 199 955.43
1.	Dlouhodobé úvěry	451		
2.	Přijaté návratné finanční výpomoci dlouhodobé	452		
4.	Dlouhodobé přijaté zálohy	455		
7.	Dlouhodobé závazky z nástrojů spolufinancovaných ze zahraničí	458		
8.	Ostatní dlouhodobé závazky	459		
9.	Dlouhodobé přijaté zálohy na transfery	472	30 663 864.83	20 199 955.43
III.	Krátkodobé závazky		30 991 864.58	6 065 483.51
1.	Krátkodobé úvěry	281		
4.	Jiné krátkodobé půjčky	289		
5.	Dodavatelé	321	814 588.87	505 672.58
7.	Krátkodobé přijaté zálohy	324	630 623.32	654 633.67
9.	Přijaté návratné finanční výpomoci krátkodobé	326		
10.	Zaměstnanci	331	48 004.00	66 407.00
11.	Jiné závazky vůči zaměstnancům	333	1 796 323.00	1 547 591.00
12.	Sociální zabezpečení	336	547 964.00	730 402.00
13.	Zdravotní pojištění	337	229 246.00	
14.	Důchodové spoření	338		
15.	Daň z příjmů	341	83 560.00	
16.	Jiné přímé daně	342	281 687.00	237 657.00
17.	Daň z přidané hodnoty	343	363 831.00	299 326.00
18.	Jiné daně a poplatky	344	75.00	
19.	Závazky k osobám mimo vybrané vládní instituce	345		
20.	Závazky k vybraným ústředním vládním institucím	347		
21.	Závazky k vybraným místním vládním institucím	349		
33.	Krátkodobé závazky z nástrojů spolufinancovaných ze zahraničí	372	314 820.00	
34.	Krátkodobé přijaté zálohy na transfery	374	24 437 650.00	744 355.41
35.	Výdaje příštích období	383		
36.	Výnosy příštích období	384	1 017 811.00	734 645.00
37.	Dohadné účty pasivní	389	417 648.39	537 550.85
38.	Ostatní krátkodobé závazky	378	8 033.00	7 243.00

Sestaveno dne: 05.02.2015	Podpisový záznam 
Právní forma účetní jednotky Příspěvková organizace	Pozn: Krajské zařízení pro DVPP a informační centrum, Nový Jičín, příspěvková org. Štefánikova 7, 741 11 Nový Jičín  IČ: 62330403 DIČ: CZ62330403

Výkaz zisku a ztráty příspěvkové organizace

Krajské zařízení pro DVPP a

informační centrum,

Nový Jičín, příspěvková organ.

Štefánikova 7

Nový Jičín

741 01

zpracování mezd

ke dni **31.12.2014**


(v Kč)

OKEČ	IČ
084129	62330403

Číslo položky	Název položky	Syntetický účet	BĚŽNÉ OBDOBÍ		MINULÉ OBDOBÍ	
			1	2	3	4
			Hlavní činnost	Hospodářská činnost	Hlavní činnost	Hospodářská činnost
A.	NÁKLADY CELKEM		35 429 791.06	17 047 210.92	29 416 879.72	16 942 937.41
I.	Náklady z činnosti		35 339 092.29	16 687 250.92	29 410 225.41	16 696 337.41
1.	Spotřeba materiálu	501	1 434 900.49	152 373.92	1 541 668.90	209 209.18
2.	Spotřeba energie	502	653 924.90	43 022.00	1 038 636.99	
3.	Spotřeba jiných neskladovatelných dodávek	503				
4.	Prodané zboží	504		809 554.84		627 544.86
5.	Aktivace dlouhodobého majetku	506				
6.	Aktivace oběžného majetku	507				
7.	Změna stavu zásob vlastní výroby	508				
8.	Opravy a udržování	511	1 328 024.94	126 156.20	962 330.29	16 419.23
9.	Cestovné	512	609 948.00	21 913.00	420 982.00	15 448.00
10.	Náklady na reprezentaci	513	35 539.00	47.00	2 154.10	
11.	Aktivace vnitroorganizačních služeb	516	-6 684 485.80	-190 118.35	-8 771 684.96	-117 655.75
12.	Ostatní služby	518	12 209 482.99	4 684 666.75	11 953 742.05	5 458 982.05
13.	Mzdové náklady	521	19 139 853.00	7 806 161.00	16 251 917.00	7 446 618.00
14.	Zákonné sociální pojištění	524	4 663 952.62	2 500 458.38	4 300 116.59	2 425 691.41
15.	Jiné sociální pojištění	525	56 122.60	30 937.70	54 648.75	29 921.97
16.	Zákonné sociální náklady	527	429 353.69	275 842.11	435 531.32	283 603.40
17.	Jiné sociální náklady	528			60.16	
18.	Daň silniční	531	15 963.00	225.00	15 100.00	225.00
19.	Daň z nemovitostí	532				
20.	Jiné daně a poplatky	538	10 500.00		9 509.82	
22.	Smluvní pokuty a úroky z prodlení	541				
23.	Jiné pokuty a penále	542	14 201.78			
24.	Dary a jiná bezúplatná předání	543				
25.	Prodaný materiál	544				
26.	Manka a škody	547				
27.	Tvorba fondů	548				
28.	Odpisy dlouhodobého majetku	551	275 107.00	198 905.00	307 336.00	219 988.00
29.	Prodaný dlouhodobý nehmotný majetek	552				
30.	Prodaný dlouhodobý hmotný majetek	553				
31.	Prodané pozemky	554				
32.	Tvorba a zúčtování rezerv	555				
33.	Tvorba a zúčtování opravných položek	556				
34.	Náklady z odepsaných pohledávek	557				571.56
35.	Náklady z drobného dlouhodobého majetku	558	847 488.63	213 257.17	592 351.42	70 570.48
36.	Ostatní náklady z činnosti	549	299 215.45	13 849.20	295 824.98	9 200.02
II.	Finanční náklady				6 654.31	
1.	Prodané cenné papíry a podíly	561				
2.	Úroky	562				
3.	Kurzové ztráty	563			6 654.31	
4.	Náklady z přecenění reálnou hodnotou	564				
5.	Ostatní finanční náklady	569				

Číslo položky	Název položky	Syntetický účet	1	2	3	4
			BĚŽNÉ OBDOBÍ		MINULÉ OBDOBÍ	
			Hlavní činnost	Hospodářská činnost	Hlavní činnost	Hospodářská činnost
III.	Náklady na transfery		85 552.10			
1.	Náklady vybraných ústředních vládních institucí na transfery	571				
2.	Náklady vybraných místních vládních institucí na transfery	572	85 552.10			
V.	Daň z příjmů		5 146.67	359 960.00		246 600.00
1.	Daň z příjmů	591	5 146.67	359 960.00		246 600.00
2.	Dodatečné odvody daně z příjmů	595				

Číslo položky	Název položky	Syntetický účet	1		2		3		4	
			BĚŽNÉ OBDOBÍ				MINULÉ OBDOBÍ			
			Hlavní činnost		Hospodářská činnost		Hlavní činnost		Hospodářská činnost	
B.	VÝNOSY CELKEM		34 167 775.96	19 414 734.22	28 038 583.83	18 585 520.84				
I.	Výnosy z činnosti		7 191 028.27	19 414 734.22	7 549 822.07	18 585 520.84				
1.	Výnosy z prodeje vlastních výrobků	601								
2.	Výnosy z prodeje služeb	602	6 976 132.07	17 406 758.62	6 155 421.78	16 404 588.69				
3.	Výnosy z pronájmu	603		1 051 299.28		1 419 918.61				
4.	Výnosy z prodaného zboží	604		956 420.30		759 351.54				
8.	Jiné výnosy z vlastních výkonů	609								
9.	Smluvní pokuty a úroky z prodlení	641								
10.	Jiné pokuty a penále	642								
11.	Výnosy z vyřazených pohledávek	643								
12.	Výnosy z prodeje materiálu	644								
13.	Výnosy z prodeje dlouhodobého nehmotného majetku	645								
14.	Výnosy z prodeje dlouhodobého hmotného majetku kromě pozemků	646								
15.	Výnosy z prodeje pozemků	647								
16.	Čerpání fondů	648	50 100.00		1 375 673.55					
17.	Ostatní výnosy z činnosti	649	164 796.20	256.02	18 726.74	1 662.00				
II.	Finanční výnosy		27 087.60		66 380.65					
1.	Výnosy z prodeje cenných papírů a podílů	661								
2.	Úroky	662	27 087.60		66 259.31					
3.	Kurzové zisky	663			121.34					
4.	Výnosy z přecenění reálnou hodnotou	664								
6.	Ostatní finanční výnosy	669								
IV.	Výnosy z transferů		26 949 660.09		20 422 381.11					
1.	Výnosy vybraných ústředních vládních institucí z transferů	671								
2.	Výnosy vybraných místních vládních institucí z transferů	672	26 949 660.09		20 422 381.11					
C.	VÝSLEDEK HOSPODAŘENÍ									
1.	Výsledek hospodaření před zdaněním		-1 256 868.43	2 727 483.30	-1 378 295.89	1 889 183.43				
2.	Výsledek hospodaření běžného účetního období		-1 262 015.10	2 367 523.30	-1 378 295.89	1 642 583.43				

Sestaveno dne: 05.02.2015	Podpisový záznam 
Právní forma účetní jednotky Příspěvková organizace	Pozn: Krajské zařízení pro DÚPP a informační centrum, Nový Jičín, příspěvková org. Štefánikova 7, 741 11 Nový Jičín [1] IČ: 62330403 DIČ: CZ62330403

ke dni **31.12.2014**

(v Kč)

084129 62330403

084129 62330403

Krajské zařízení pro DVPP a
informační centrum,
Nový Jičín, příspěvková organ.

Štefánikova 7

Nový Jičín

741 01

zpracování mezd

A.1. Informace podle § 7 odst. 3 zákona

Účetní jednotka nemá informaci o skutečnosti, která by znamenala ukončení její činnosti.

2 - Informace podle § 7 odst. 4 zákona

Na základě vydání nové Směrné účtové osnovy MF ČR dne 21. 1.2014 (uvedené v příloze č. 7 vyhlášky č.410/2009 Sb) a následně se změnou v účtové osnově pro příspěvkové organizace v odvětví školství zřízené Moravskoslezským krajem je nově zaúčtována srážková daň z úroků připsaných na běžných účtech na účtu 591, na účtu 662 jsou zaúčtovány výnosy z připsaných úroků v plné nezdaněné výši. Závazky za zdravotním pojištěním jsou nově zaúčtovány na účtu 337 a důchodové spoření do druhého pilíře je zaúčtováno v roce 2014 na účtu 338. V podrozvahové evidenci je úspora na dani z příjmu právnických osob zaúčtována na účet 994 - v minulém roce byla zaúčtována na účet 986.

A.3. Informace podle § 7 odst. 5 zákona

Dlouhodobý majetek organizace eviduje v pořizovací ceně, zásoby pak v pořizovacích cenách metodou "B".

Odepisování dlouhodobého majetku se provádí podle zákona o účetnictví a Zásad vztahů orgánu kraje k příspěvkovým organizacím a podle metodických pokynů zřizovatele (zejména určení doby a způsobu odepisování majetku). Zbytková cena je stanovena ve výši 5% pořizovací ceny. Způsob odepisování se provádí lineární metodou s rovnoměrným měsíčním účetním odpisem po celou dobu jeho odpisování, a to počínaje následujícím měsícem po uvedení tohoto majetku do užívání.

Drobný dlouhodobý hmotný majetek s životností delší než 1 rok na se na účet 028 účtuje od hodnoty 500, Kč/ks, drobný dlouhodobý nehmotný majetek na účet 018 je účtován v částce od 1,- Kč/ks.

Účty časového rozlišení: účet 381 - Náklady příštích období - organizace používá pro všechny náklady, které se týkají příštích účetních období, na účet 384 - Výnosy příštích období - se účtují všechny výnosy, které se týkají příštího účetního období, a to bez ohledu na výši rozlišované částky.

Na účet 388 - Dohadné účty aktivní - organizace účtuje všechny předpokládané výnosy daného účetního období, zejména výnosy z realizovaných činností ve výši zaúčtovaných nákladů u projektů OP VK, které ještě nebyly ukončeny a schváleny poskytovatelem a dále výnosy z refundací nákladů na energie spotřebované u pronajatých prostor, které budou vyúčtovány v dalším účetním období. Při sestavení mezitímních účetních závěrek na tento účet účtujeme pouze výnosy u projektů OP VK ve výši vykázaných nákladů za zpracované období.

Na účet 389 - Dohadné účty pasivní - organizace účtuje všechny náklady, které se týkají daného účetního období, ale nebyly vyfakturovány anebo v souladu se zákonem č. 235/2004 Sb. o DPH v jeho platném znění, datum jejich zdanitelného plnění spadá do příštího účetního období. Tento účet časového rozlišení využívá organizace pouze při roční účetní závěrce sestavené k 31. 12. vykazovaného období.

Účtování kurzových rozdílů: V průběhu období jsou kurzové rozdíly účtovány na vrub nebo ve prospěch finančních nákladů nebo výnosů (účty 563xxx, 663xxx), souvztažnými účty jsou příslušné účty pohledávek, závazků a peněz na cestě. Pro přepočtení cizí měny na českou používá naše organizace pevný měsíční kurz ČNB vyhlášený k prvnímu pracovnímu dni daného kalendářního měsíce.

A.4. Informace podle §7 odst. 5 zákona o stavu účtů v knize podrozvahových účtů

Číslo položky	Název položky	Podrozvahový účet	ÚČETNÍ OBDOBÍ	
			BĚŽNÉ	MINULÉ
P.I.	Majetek účetní jednotky			
1.	Jiný drobný dlouhodobý nehmotný majetek	901		
2.	Jiný drobný dlouhodobý hmotný majetek	902		
3.	Ostatní majetek	903		
P.II.	Vyřazené pohledávky a závazky		155 168.06	155 168.06
1.	Vyřazené pohledávky	911	155 168.06	155 168.06
2.	Vyřazené závazky	912		
P.III.	Podm.pohl.z důvodu užívání maj.jinou os.			
1.	Kr.podm.pohl.z důvodu úplatného už. maj.	921		
2.	Dl.podm.pohl.z důvodou úplatného už. maj.	922		
3.	Kr.podm.pohl.z důvodu už.maj. - výpůjčka	923		
4.	Dl.podm.pohl.z důvodu už.maj. - výpůjčka	924		
5.	Kr.podm.pohl.z důvodu už.maj.-jiný důvod	925		
6.	Dl.podm.pohl.z důvodu už.maj.-jiný důvod	926		
P.IV.	Další podmíněné pohledávky		29 467 270.36	20 261 110.34
1.	Kr.podm.pohl.ze smluv o prodeji dlouh.maj.	931		
2.	Dl.podm.pohl.ze smluv o prodeji dlouh.maj.	932		
3.	Kr.podmíněné pohledávky z jiných smluv	933		
4.	Dl.podmíněné pohledávky z jiných smluv	934		
5.	Kr.podm.pohl.z nást. spoluf. ze zahraničí	939		
6.	Dl.podm.pohl.z nást. spoluf. ze zahraničí	941	67 808.40	67 808.40
7.	Kr.podm.pohl.ze vztahu k jiným zdrojům	942	19 670 069.42	
8.	Dl.podm.pohl.ze vztahu k jiným zdrojům	943	9 729 392.54	20 193 301.94
9.	Kr.podm.úhrady pohl.z přijatých zajištění	944		
10.	Dl.podm.úhrady pohl.z přijatých zajištění	945		
11.	Kr.podm.pohl.ze soudních sporů, řízení	947		
12.	Dl.podm.pohl.ze soudních sporů, řízení	948		
P.V.	Podm.závazky z důvodu užívání cizího maj.		62 360.00	62 360.00
1.	Kr.podm.závazky z operativního leasingu	961		
2.	Dl.podm.závazky z operativního leasingu	962		
3.	Kr.podm.záv. z finančního leasingu	963		
4.	Dl.podm.záv. z finančního leasingu	964		
5.	Kr.podm.záv.z důvodu už.maj. - výpůjčka	965		
6.	Dl.podm.záv.z důvodu už.maj. - výpůjčka	966	62 360.00	62 360.00
7.	Kr.podm.záv.z důvodu už.maj. nebo převzetí	967		
8.	Dl.podm.záv.z důvodu už.maj. nebo převzetí	968		
P.VI.	Další podmíněné závazky			
1.	Kr.podm.záv.ze smluv o pořízení dl.maj.	971		
2.	Dl.podm.záv.ze smluv o pořízení dl.maj.	972		
3.	Kr. podmíněné závazky z jiných smluv	973		
4.	Dl. podmíněné závazky z jiných smluv	974		
5.	Kr.podm.záv.z nást. spoluf. ze zahraničí	975		
6.	Dl.podm.záv.z nást. spoluf. ze zahraničí	976		
7.	Kr.podm.záv.z práv. předpisů a další čin.	978		
8.	Dl.podm.záv.z práv. předpisů a další čin.	979		
9.	Kr.podm.závazky z poskyt. garancí jednor.	981		
10.	Dl.podm.závazky z poskyt. garancí jednor.	982		
11.	Kr. podm. záv. z poskyt. garancí ostatních	983		
12.	Dl. podm. záv. z poskyt. garancí ostatních	984		
13.	Kr. podm. záv. ze soud. sporů, správ říz..	985		
14.	Dl. podm. záv. ze soud. sporů, správ říz..	986		
P.VII.	Ost. podm. aktiva a pasiva a vyrov. účty		166 807.00	120 228.00
1.	Ostatní krátkodobá podmíněná aktiva	991		
2.	Ostatní dlouhodobá podmíněná aktiva	992		
3.	Ostatní krátkodobá podmíněná pasiva	993		
4.	Ostatní dlouhodobá podmíněná pasiva	994	166 807.00	120 228.00
5.	Vyrovňovací účet k podrozvahovým účtům	999	29 393 271.42	20 233 690.40

A.5. Informace podle §18 odst. 1 písm. c) zákona

Číslo položky	Název položky	ÚČETNÍ OBDOBÍ	
		BĚŽNÉ	MINULÉ
1.	Splatné závazky pojistného na SZ a SZP	547 964.00	512 377.00
2.	Splatné závazky veřejného zdravotního poj.	229 246.00	218 025.00
3.	Evidované daňové nedoplatky u fin. orgánů		

A.6. Informace podle § 19 odst. 5 písm. a) zákona

Nemáme informace o významných skutečnostech souvisejících s účetní závěrkou a finanční situací účetní jednotky.

A.7. Informace podle § 19 odst. 5 písm. b) zákona

✓ v organizaci ke konci rozvahového dne neexistovaly žádné informace o nejistých podmínkách či situacích

A.8. Informace podle § 66 odst. 6

Účetní jednotka v období, za které se sestavuje účetní závěrka, neprodala ani nenabyla nemovitosti zapisované do katastru nemovitostí.

A.9. Informace podle § 66 odst. 8

Organizace má finančně krytý investiční fond.

Číslo položky	Název položky	Syntetický účet	ÚČETNÍ OBDOBÍ	
			BĚŽNÉ	MINULÉ
B.1.	Poskytnutí úvěru zajištěné převodem aktiva	364		
B.2.	Půjčky CP zajištěné převodem pen.prostř.	364		
B.3.	Prodej aktiva se sjednaným zpětným nákupem	364		
B.4.	Nákup aktiva se sjednaným zpětným prodejem	364		

C. Doplňující informace k položkám rozvahy "C.I.1 Jmění účetní jednotky" a "C.I.3 Transfery na pořízení dlouhodobého majetku"

Číslo položky	Název položky	ÚČETNÍ OBDOBÍ	
		BĚŽNÉ	MINULÉ
C.1.	Zvýš.st.transf.na poř. DM za běž. úč. obd.		
C.2.	Sniž.st.transf.na poř.DM ve věc. a čas. s.		

E.1. K položce rozvahy	Doplňující informace	Částka
	<p>K položce A.II. a B.1. - organizace podle zřizovací listiny pořizuje veškerý majetek do vlastnictví zřizovatele. Veškerý objem majetku vykázáný na majetkových účtech je tedy vlastnictvím zřizovatele.</p> <p>K položce A.II.3 stavby) a k položce A.II.1 Pozemky výkazu rozvahy</p> <ul style="list-style-type: none"> - ke dni 18. 6. 2014 organizace na základě usnesení Zastupitelstva Moravskoslezského kraje převedla nadbytečný dlouhodobý hmotný majetek v katastrálním území Moravská Ostrava, obec Ostrava na jinou příspěvkovou organizaci, jejíž zřizovatel je taktéž Moravskoslezský kraj: - budovu a stavby (účet 021) v celkové pořizovací ceně 3.186.155,25 Kč - pozemky (účet 031) v celkové pořizovací ceně 2.465.936,00 Kč - související dlouhodobý hmotný majetek (účet 022) v pořizovací ceně 164.308,50 Kč. - ke dni 24. 9.2014 organizace odúčtovala z účetní evidence na základě zřizovatelem provedené veřejné dražby nadbytečný dlouhodobý hmotný majetek v katastrálním území Frýdek-Místek: - budovu (účet 021) v pořizovací ceně 2.452.278,20 Kč - pozemek (účet 031) v pořizovací ceně 36.918 Kč. - technickým zhodnocením (rekonstrukcí) budovy odloučeného pracoviště Ostrava došlo k navýšení pořizovací ceny této budovy o 1.567.795,15 Kč - organizace provedla technické zhodnocení (rozvody elektro) ve vypůjčených prostorech jiné příspěvkové organizace Moravskoslezského kraje v částce 67.050 Kč. 	0.00

E.2. K položce výsledovky	Doplňující informace	Částka
A.1.	<p>K položce B) IV.2</p> <p>Dotace zřizovatele (bez vyúčtování):</p> <ul style="list-style-type: none"> - na krytí provozních výdajů včetně odpisů byla ve vykazovaném období poskytnuta částka 4.212.000 Kč, vyčerpáno bylo 4.212.000 Kč. <p>Účelové dotace zřizovatele:</p> <ul style="list-style-type: none"> - na realizaci akce "Facility management v praxi" - byla vyčerpána částka 744.355,40 Kč. Jedná se o dočerpání prostředků, které byly stanoveny v celkové výši 1.200.000 Kč v závazném ukazateli z roku 2013 s dobou použitelnosti do roku 2014. - na "Zajištění realizace přijímacích zkoušek na SŠ", poskytnuto 1.120.000 Kč, byla vyčerpána částka 1.120.000 Kč - na "Podporu aktivit souvisejících s tematikou ICT", poskytnuto 175.000 Kč, bylo vyčerpáno 175.000 Kč - na pokrytí zvýšených administrativních nákladů "FaMa+", poskytnuto 27.000 Kč, byla vyčerpána částka 27.000 Kč. <p>Byly vyčerpány dotace na celkem 9 projektů ESF (operační program Vzdělávání pro konkurenceschopnost) v celkové výši 20 498 890,50 Kč a dotace na projekt "Partnership" v rámci programu "Leonardo da Vinci" (poskytovatel Národní agentura pro evropské vzdělávací projekty) byla vyčerpána v částce 172 414,18 Kč.</p>	0.00
	<p>K položce C) 1. 2. VZZ</p> <p>Výsledek hospodaření běžného období 1.105.508,20 Kč je tvořen součtem ztráty - 1.262.015,10 Kč v hlavní činnosti a zisku 2.367.523,30 Kč v doplňkové činnosti. Hospodářský výsledek je oproti roku 2013 vyšší o 841.220,66 Kč. Tento nárůst je způsoben zejména vyššími výnosy v doplňkové činnosti (+829 tis. Kč) při jen mírném zvýšení nákladovosti (+104 tis. Kč).</p> <p>V rámci schvalovacího řízení organizace požádá o převedení výsledku hospodaření do rezervního fondu. Následně bude požádáno o převod finančních prostředků z rezervního fondu do fondu investičního na rekonstrukci budovy ve správě organizace (Nový Jičín, Štefánikova 7), která je v havarijním stavu.</p>	0.00

Fond kulturních a sociálních potřeb

Položka		BĚŽNÉ ÚČETNÍ OBDOBÍ
Číslo	Název	
A.I.	Počáteční stav fondu k 1.1.	67 324.97
A.II.	Tvorba fondu	193 790.62
1.	Základní příděl	193 790.62
2.	Splátky půjček na bytové účely do r.1992	
3.	Náhrady škod a poj.plnění od pojišťovny	
4.	Peněžní a jiné dary určené do fondu	
5.	Ostatní tvorba fondu	
A.III.	Čerpání fondu	166 200.00
1.	Půjčky na bytové účely	
2.	Stravování	
3.	Rekreace	
4.	Kultura, tělovýchova a sport	
5.	Sociální výpomoci a půjčky	
6.	Poskytnuté peněžní dary	
7.	Úhrada příspěvku na penzijní připojištění	166 200.00
8.	Úhrada části pojistného na soukromé ŽP	
9.	Ostatní užití fondu	
A.IV.	Konečný stav fondu	94 915.59

Rezervní fond

Položka		BĚŽNÉ ÚČETNÍ OBDOBÍ
Číslo	Název	
D.I.	Počáteční stav fondu k 1.1.	6 179 491.27
D.II.	Tvorba fondu	264 287.54
1.	Zlepšený výsledek hospodaření	264 287.54
2.	Nespotřebované dotace z rozp.EU	
3.	Nespotřebované dotace z mezinár.smluv	
4.	Peněžní dary - účelové	
5.	Peněžní dary - neúčelové	
6.	Ostatní tvorba	
D.III.	Čerpání fondu	264 000.00
1.	Úhrada zhoršeného výsledku hospodaření	
2.	Úhrada sankcí	
3.	Posílení investičního fondu	264 000.00
4.	Čas.překlenutí nesouladu výnosů a nákladů	
5.	Ostatní čerpání	
D.IV.	Konečný stav fondu	6 179 778.81

Investiční fond

Položka		BĚŽNÉ ÚČETNÍ OBDOBÍ
Číslo	Název	
F.I.	Počáteční stav fondu k 1.1.	3 330 194.25
F.II.	Tvorba fondu	738 012.00
1.	Ve výši odpisů DNHM a DHM	474 012.00
2.	Investiční dotace z rozpočtu zřizovatele	
3.	Investiční příspěvky ze státních fondů	
4.	Ve výši výnosů z prodeje DHM	
5.	Dary a příspěvky od jiných subjektů	
6.	Ve výši výnosů z prodeje majetku PO	
7.	Převody z rezervního fondu	264 000.00
F.III.	Čerpání fondu	1 634 845.15
1.	Financování investičních výdajů	1 634 845.15
2.	Úhrada investičních úvěrů nebo úújček	
3.	Odvod do rozpočtu zřizovatele	
4.	Posílení zdr.urč. k fin. údrž. a opr. maj.	
F.IV.	Konečný stav fondu	2 433 361.10

G. Doplňující informace k položce "A.II.3 Stavby" výkazu rozvahy

Číslo položky	Název položky	OBDOBÍ			
		BĚŽNÉ			MINULÉ
		BRUTTO	KOREKCE	NETTO	
G.	Dopl. inf. k "A.II.3. Stavby" výk. rozvahy	25 629 415.74	11 817 026.00	13 812 389.74	14 742 078.04
G.1.	Bytové domy a bytové jednotky				
G.2.	Budovy pro služby obyvatelstvu				
G.3.	Jiné nebytové domy a nebyt. jednotky	25 629 415.74	11 817 026.00	13 812 389.74	14 544 107.79
G.4.	Komunikace a veřejné osvětlení				
G.5.	Jiné inženýrské sítě				
G.6.	Ostatní stavby				197 970.25

H. Doplňující informace k položce "A.II.1 Pozemky" výkazu rozvahy

Číslo položky	Název položky	OBDOBÍ			
		BĚŽNÉ			MINULÉ
		BRUTTO	KOREKCE	NETTO	
H.	Dop. inf. k "A.II.1. Pozemky" výk. rozvahy	580 131.00		580 131.00	3 082 985.00
H.1.	Stavební pozemky				
H.2.	Lesní pozemky				
H.3.	Zahrady, pastviny, louky, rybníky				
H.4.	Zastavěná plocha	524 229.00		524 229.00	1 426 891.00
H.5.	Ostatní pozemky	55 902.00		55 902.00	1 656 094.00

I. Doplňující informace k položce "A.II.4. Náklady z přecenění reálnou hodnotou" výkazu zisku a ztráty

Číslo položky	Název položky	ÚČETNÍ OBDOBÍ	
		BĚŽNÉ	MINULÉ
I.	Náklady z přecenění reálnou hodnotou		
I.1.	Nákl. z přec. reál. hod. maj. urč. k prod.		
I.2.	Ost.náklady z přecenění reálnou hodnotou		

J. Doplňující informace k položce "B.II.4. Výnosy z přecenění reálnou hodnotou" výkazu zisku a ztráty


Číslo položky	Název položky	ÚČETNÍ OBDOBÍ	
		BĚŽNÉ	MINULÉ
J.	Výnosy z přecenění reálnou hodnotou		
J.1.	Výn.z přec. reál. hodn. maj. urč. k prod.		
J.2.	Ost.výnosy z přecenění reálnou hodnotou		

M. Doplňující informace k příjmům a výdajům

Číslo položky	Název položky	ÚČETNÍ OBDOBÍ	
		BĚŽNÉ	MINULÉ
A.	PENEŽNÍ TOKY Z PROVOZNÍ ČINNOSTI		
A.1.	PŘÍJMY CELKEM		
I.	Příjmy z daní		
II.	Příjmy ze sociálních příspěvků		
III.	Příjmy z transferů		
1.	Příjmy z transf. od zahr. vlád - běžné		
2.	Příjmy z transf. od zahr. vlád - kapitál.		
3.	Příjmy z transf. od mezin. org. - běžné		
4.	Příjmy z transf. od mezin. org. - kapitál.		
5.	Příjmy z transf. od inst.vlád.sekt. - běž.		
6.	Příjmy z transf. od inst.vlád.sekt. - kap.		
IV.	Jiné příjmy z provozní činnosti		
1.	Úroky		
2.	Podíly na zisku		
3.	Nájemné		
4.	Jiné příjmy z vlastnictví		
5.	Prodej zboží a služeb na tržním prin.		
6.	Správní poplatky		
7.	Jiné příjmy z prodeje zboží a služeb		
8.	Pokuty, penále a propadnutí		
9.	Dary - běžné		
10.	Dary - kapitálové		
11.	Ostatní příjmy		
A.2.	VÝDAJE CELKEM		
V.	Mzdy a platy peněžní		
1.	Mzdy a platy peněžní		
2.	Zboží a služby poskytované zaměstnancům		
3.	Sociální příspěvky		
VI.	Výdaje na nákupy zboží a služeb		
VII.	Výdaje na úroky		
1.	Výdaje na úroky institucím vládního sekt.		
2.	Ostatní výdaje na úroky		
VIII.	Výd. na transf. podnik.subj. jiné než inv.		
IX.	Výdaje na transfery		
1.	Výdaje na transf. zahr. vládám - běž.		
2.	Výdaje na transf. zahr. vládám - kap.		
3.	Výdaje na transf. mezin. org. - běž.		
4.	Výdaje na transf. mezin. org. - kap.		
5.	Výdaje na transf. jedn. vlád. sekt. - běž.		
6.	Výdaje na transf. jedn. vlád. sekt. - kap.		
X.	Výdaje na sociální dávky		
1.	Dávky sociálního zabezpečení		
2.	Dávky sociální pomoci		
3.	Sociální dávky zaměstnavatelů		
XI.	Jiné výdaje z provozní činnosti		
1.	Podíly na zisku		
2.	Nájemné		
3.	Ostatní výdaje - běžné		
4.	Ostatní výdaje - kapitálové		
B.	PENEŽNÍ TOKY Z INVESTIC DO NEFIN. AKTIV		
B.1.	Nákupy dl. hm. a nehm. majetku		
I.	Kulturní předměty		
II.	Pozemky, ložiska nerostů a emisní povolen.		
III.	Ostatní nákupy dl. hm. a nehm. majetku		
B.2.	Prodeje dl. hm. a nehm. majetku		
I.	Kulturní předměty		
II.	Pozemky, ložiska nerostů a emisní povolen.		
III.	Ostatní prodeje dl. hm. a nehm. majetku		
C.	SALDO Z NEFINANČNÍCH PENEŽNÍCH TOKŮ		
D.	PENEŽNÍ TOKY Z FINANCOVÁNÍ		
D.1.	Čistá změna fin. aktiv jiných než oběživo		
I.	Nákupy fin. aktiv jiných než oběživo (+)		
II.	Nákupy fin. aktiv jiných než oběživo (-)		
III.	Prodeje fin. aktiv jiných než oběživo (+)		
IV.	Prodeje fin. aktiv jiných než oběživo (-)		

M. Doplňující informace k příjmům a výdajům

Číslo položky	Název položky	ÚČETNÍ OBDOBÍ	
		BĚŽNÉ	MINULÉ
D.2.	Čistá změna st. příj. půjček a vyd. dluhop		
I.	Přijaté půjčky (+)		
II.	Splátky přijatých půjček (-)		
III.	Vydané dluhopisy (+)		
IV.	Splátky vydaných dluhopisů (-)		
E.	Čistá změna oběživa a depozit		

Sestaveno dne: 05.02.2015	Podpisový záznam 
Právní forma účetní jednotky Příspěvková organizace	Pozn: Krajské zařízení pro NVPP a informační centrum, Nový Jičín, příspěvková org. Štefánikova 7, 741 11 Nový Jičín <input type="checkbox"/> IČ: 62330403 DIČ: CZ62330403

Krajské zařízení pro další vzdělávání pedagogických pracovníků
a informační centrum, Nový Jičín, příspěvková organizace
Štefánikova 7/826, 741 11 Nový Jičín
<http://www.kvic.cz>, office@kvic.cz